
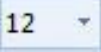













ΜΟΡΦΟΠΟΙΗΣΗ ΚΕΙΜΕΝΟΥ

Κουμπιά	Λειτουργία
	Τύπος γραμματοσειράς
	Μέγεθος γραμματοσειράς
	Έντονη γραφή
	Πλάγια γραφή
	Υπογράμμιση
	Χρώμα γραμματοσειράς
	Χρώμα επισήμανσης κειμένου
	Στοίχιση κειμένου αριστερά
	Στοίχιση κειμένου στο κέντρο
	Στοίχιση κειμένου δεξιά
	Πλήρης στοίχιση κειμένου
	Λίστα με κουκκίδες
	Λίστα με αρίθμηση

ΕΠΙΛΟΓΗ ΚΕΙΜΕΝΟΥ

- Λέξη: **διπλό κλικ**
- Παράγραφος: **τριπλό κλικ**
- Γραμμή: **κλικ** αριστερά της γραμμής στο **βελάκι**
- Όλο το έγγραφο: **Ctrl + το γράμμα «A»**

Εναλλακτικά χρησιμοποιούμε το συνδυασμό **Shift + βελάκια** (←,→,↑,↓), ή εφαρμόζουμε τη μέθοδο **σύρε και άφησε** με το ποντίκι.

Συμβουλή: Όταν θέλουμε να μορφοποιήσουμε ένα κείμενο, πρώτα το επιλέγουμε!