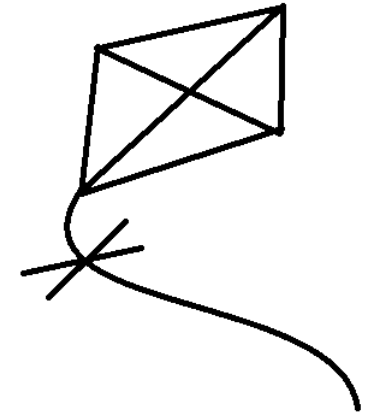
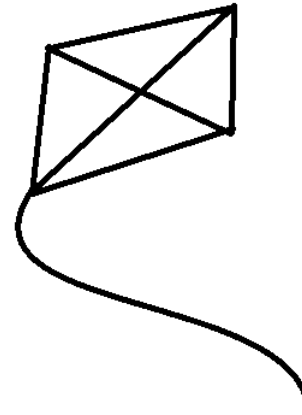

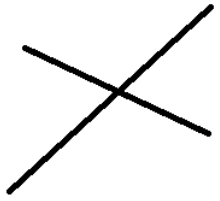


# Ζωγραφίζουμε έναν χαρταετό!



**Φτιάξε ένα πλάγιο Χ**, η μια γραμμή να είναι μεγαλύτερη από την άλλη.

Χρησιμοποίησε το σχήμα **Γραμμή /**

**Φτιάξε έναν ρόμβο**. Ένωσε την άκρη κάθε γραμμής με την επόμενη της.


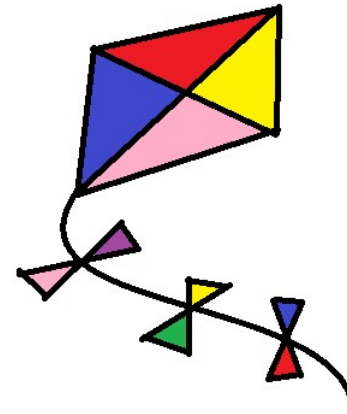
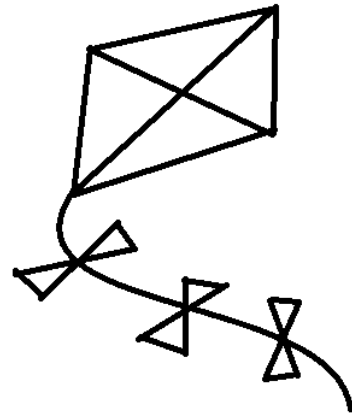

Χρησιμοποίησε το σχήμα **Γραμμή /**

**Φτιάξε μια ουρά**

Χρησιμοποίησε το σχήμα **καμπύλη ~**

**Φτιάξε ένα πλάγιο Χ πάνω** στην ουρά

Χρησιμοποίησε το σχήμα **Γραμμή /**




**Κάνε το πλάγιο Χ έναν φιόγκο**.

Χρησιμοποίησε το σχήμα **Γραμμή /**

**Φτιάξε πολλούς φιόγκους** στην ουρά.

Χρησιμοποίησε το σχήμα **Γραμμή /**

**Χρωμάτισε** τον χαρταετό σου.

Χρησιμοποίησε το εργαλείο **Γέμισμα με χρώμα** 

**Γέμισε** τη ζωγραφιά σου με **πολλούς χαρταετούς**.

Προσπάθησε να φτιάξεις κι **εξάγωνους** χαρταετούς.