

Δημιουργία εικονικού μουσείου

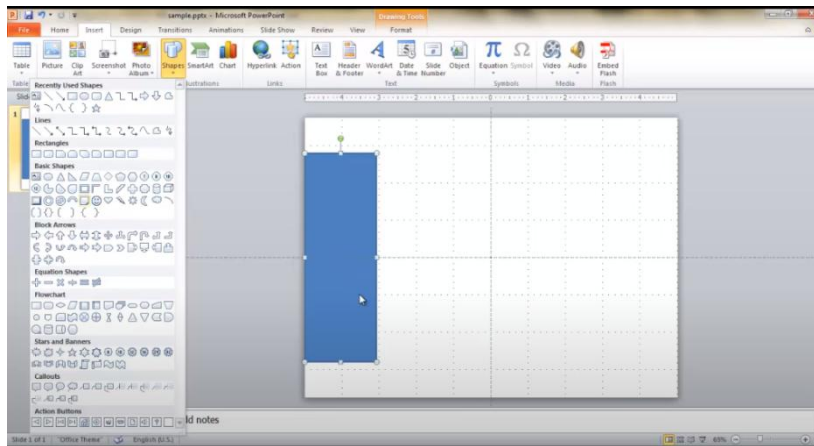


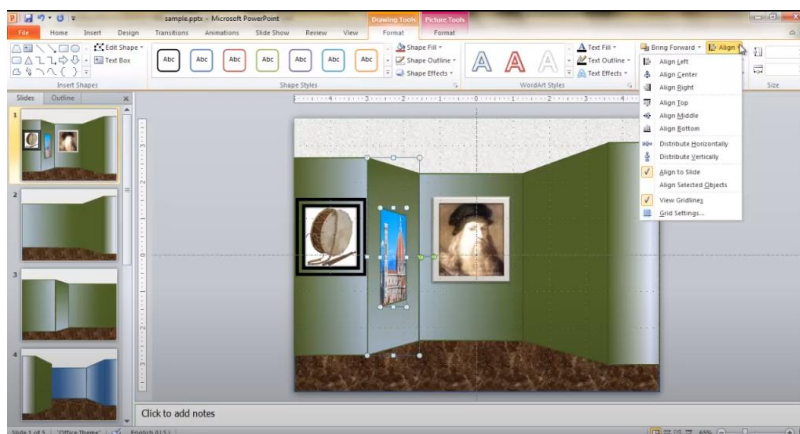
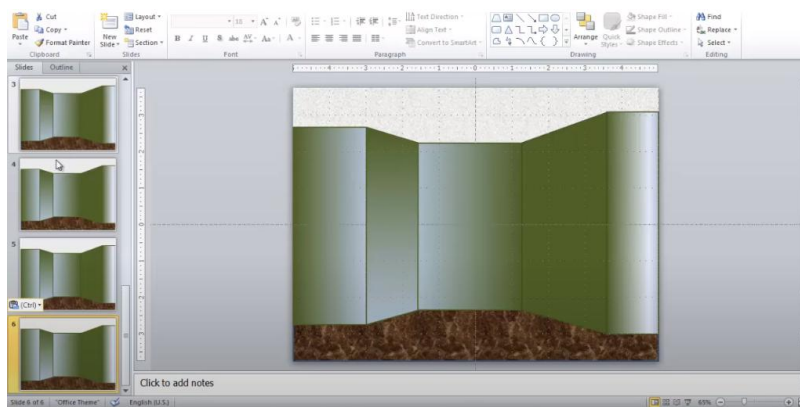
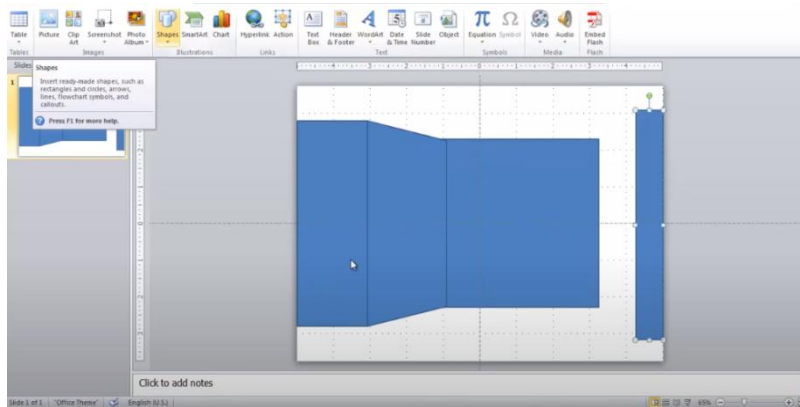
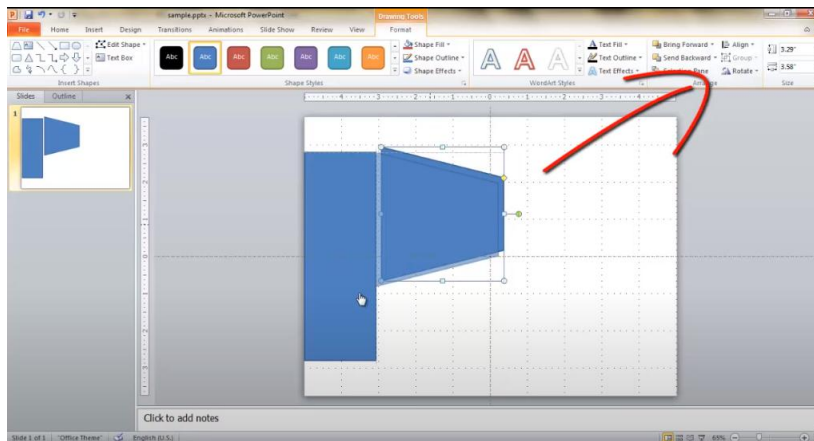
1. Παρακολουθούμε το παρακάτω βίντεο:

<https://www.youtube.com/watch?v=s8Z2D86oXSA>

<https://www.youtube.com/watch?v=Mj4rSiRKb7I>

Μερικά στιγμιότυπα από το βίντεο:





2. Στη συνέχεια δημιουργούμε το δικό μας μουσείο που έχει:

α. είσοδο που οδηγεί σε τουλάχιστον δύο δωμάτια

β. το 1^ο δωμάτιο με πειράματα φυσικής

γ. το 2^ο δωμάτιο με πειράματα χημείας

δ. το 3^ο δωμάτιο με πειράματα βιολογίας

Κάθε ένα από τα δωμάτια φυσικών επιστημών πρέπει να περιλαμβάνει υποχρεωτικά τα παρακάτω:

- τίτλο πειράματος
- τα υλικά που χρειάζονται για το πείραμα, στα Αγγλικά
- φωτογραφίες
- βίντεο
- συνδέσμους για επιστροφή στον αρχικό χώρο

Τα απαραίτητα (φωτογραφίες, βίντεο, οδηγίες βρίσκονται στον παρακάτω σύνδεσμο):