

Βασικά εργαλεία κεραμικής



Στο σπίτι όμως μπορούμε να χρησιμοποιήσουμε απλά υλικά που έχουμε στα ντουλάπια μας όπως:

2ο ΕΒΕΕΚ Πειραιά “Άνοιξη” Εργαστήριο Κεραμικής

- Καλαμάκια
- Ξυλάκια
- Οδοντογλυφίδες
- Καλαμάκια για σουβλάκια
- Πλάστη
- Μαχαίρι
- Κουπάτ για μπισκότα
- Στηλό
- Ζυμαρικά
- Όσπρια
- Και άλλα πολλά!!





Οι κατασκευές μας μπορούν να γίνουν με πλαστελίνη ή ακόμα και με απλό ζυμαράκι.

Πλαστελίνη μπορείται να φτιάξετε και στο σπίτι με τα παρακάτω:

Υλικά

- 2 φλιτζάνια αλεύρι (για όλες τις χρήσεις)
- 2 κούπες νερό
- 1 φλιτζάνι αλάτι (σας φαίνεται πολύ αλλά είναι αναγκαίο)
- 2 κουταλιές της σούπας λάδι
- 1 κουταλιά της σούπας ξινό (ή αλλιώς ονομαζόμενο ταρταρικό οξύ ή cream tartar) ή ξύδι - είναι προαιρετικό αλλά βοηθά στο να το κάνει πιο ελαστικό.
- Χρώματα ζαχαροπλαστικής επιλογής σας.
- Ξύλινη κουτάλα

Εκτέλεση

- Σε μια κατσαρόλα διαλύστε το αλάτι μέσα στο νερό, ανακατεύοντάς το.
- Ζεστάνετε την κατσαρόλα σε μέτρια φωτιά και προσθέστε το αλεύρι, το ξύδι και το λάδι, ανακατεύοντάς τα.
- Προσθέστε στο μείγμα μερικές σταγόνες από το χρώμα ζαχαροπλαστικής της επιλογής σας και συνεχίστε το ανακάτεμα.
- Σε αυτό το σημείο θα πρέπει να συνεχίσετε να ανακατεύετε διαρκώς, μέχρι το μείγμα να στερεοποιηθεί και να σχηματιστεί μια ζυμαρένια μπάλα.
- Αφήστε την χειροποίητη πλαστελίνη σας να κρυώσει και αν θέλετε πιο έντονο χρώμα, προσθέστε μερικές σταγόνες ακόμη από το χρώμα ζαχαροπλαστικής.
- Μόλις το μείγμα κρυώσει εντελώς, ετοιμαστείτε για ατελείωτο ζούληγμα!

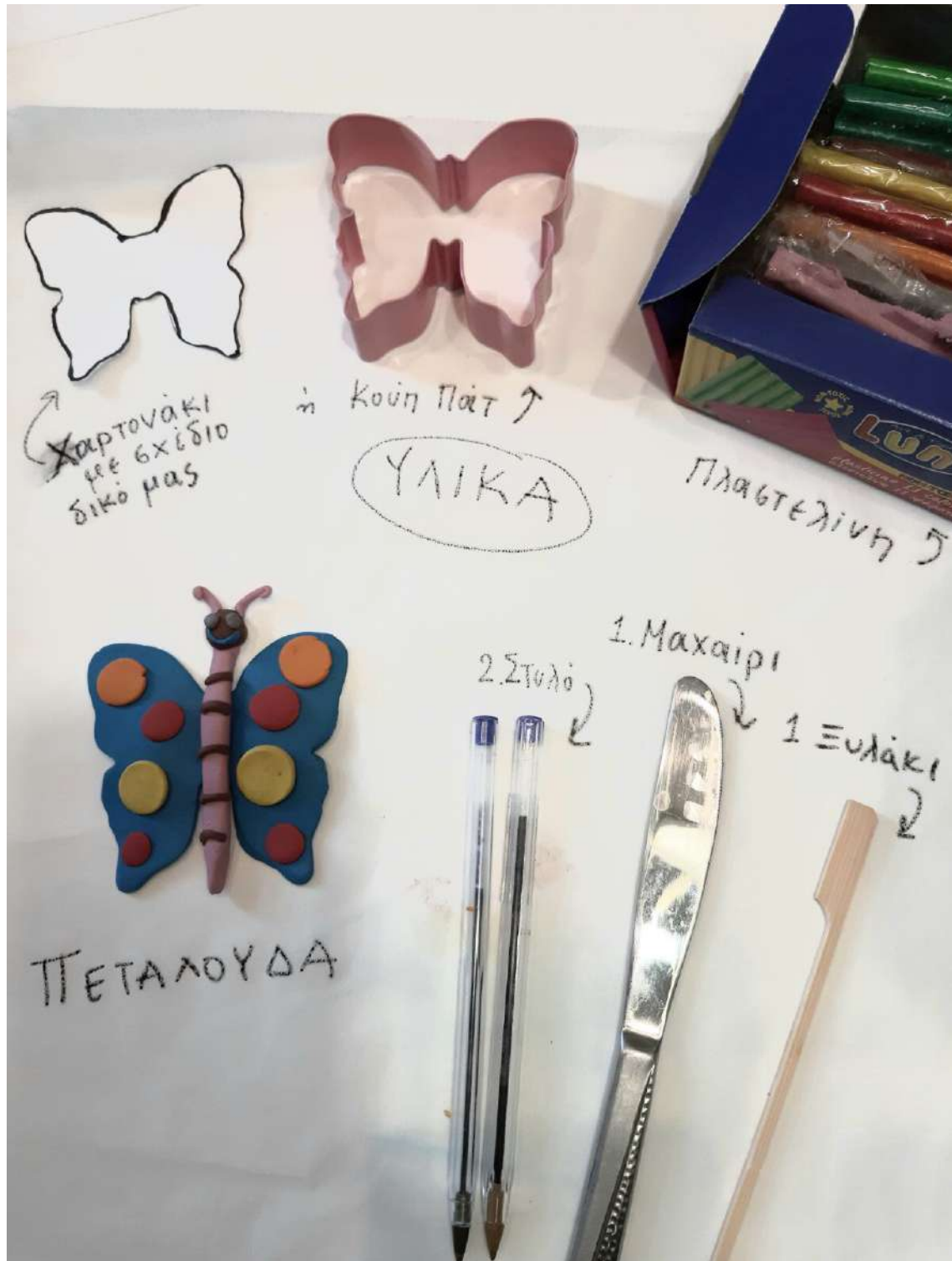
**Για να διατηρηθεί η σπιτική πλαστελίνη για μεγαλύτερο χρονικό διάστημα, αποθηκεύστε την σε ένα σακουλάκι κλεισμένο αεροστεγώς.*

Ακολουθούν δείγματα εικόνων, με στάδια κατασκευής.




Πεταλούδα





Παρακολουθήστε το βίντεο κατασκευής που είναι αναρτημένο στη σελίδα!

Πασχαλίτσα



Αρκουδάκι



Γουρουνάκι




Ελεφαντάκι



Χταποδάκι



Σκουληκάκι




Κουκουβάγια




Βαρκούλα



Αυτοκινητάκι




Ποδηλατάκι



Τριανταφυλλάκι



Και μερικά με απλό ζυμαράκι



OSTERHASE AUS HEFETEIG


www.fashion-kitchen.com



2^ο ΕΒΕΕΚ Πειραιά “Άνοιξη” Εργαστήριο Κεραμικής



2^ο ΕΒΕΕΚ Πειραιά “Άνοιξη” Εργαστήριο Κεραμικής



2^ο ΕΒΕΕΚ Πειραιά “Άνοιξη” Εργαστήριο Κεραμικής



2^ο ΕΒΕΕΚ Πειραιά “Άνοιξη” Εργαστήριο Κεραμικής



2^ο ΕΒΕΕΚ Πειραιά “Άνοιξη” Εργαστήριο Κεραμικής



Κανατσούλη Ε. - Καψαλίδης Β. - Σβυρινάκη Α. - Σαλογιάννη Θ. - Τσιαφάκη Χ.