

















### 3. Εξάσκηση στους αριθμούς μέχρι το 10

1. Ζωγραφίζω στον κύκλο δεξιά κάθε ζευγαριού τόσους ήλιους για να είναι σωστά τα σύμβολα. Γράφω στα κουτάκια τους αριθμούς και ελέγχω, αν ζωγράφισα σωστά :

			
↓	↓	↓	↓
<input type="text" value="3"/>	<input type="text" value="4"/>	<input type="text"/>	<input type="text"/>
			
			
↓	↓	↓	↓
<input type="text"/>	<input type="text"/>	<input type="text"/>	<input type="text"/>
			

2. Γράφω δίπλα από κάθε αριθμό το όνομά του και αντίστροφα, δίπλα από κάθε όνομα, τον αντίστοιχο αριθμό :

..... → μηδέν	5 → .....
..... → δύο	0 → .....
..... → ένα	2 → .....
..... → τέσσερα	4 → .....
..... → τρία	1 → .....
..... → πέντε	3 → .....

3. Προσέχω το σύμβολο και συμπληρώνω τον αριθμό που ταιριάζει :

$$\boxed{4} \quad \textcircled{=} \quad \square$$

$$\boxed{6} \quad \textcircled{<} \quad \square$$

$$\boxed{5} \quad \textcircled{<} \quad \square$$

$$\boxed{3} \quad \textcircled{=} \quad \square$$

$$\boxed{6} \quad \textcircled{>} \quad \square$$

$$\boxed{8} \quad \textcircled{>} \quad \square$$