

PRESENT

CONTINUOUS

Σχηματισμός και χρήση



Olga Yainali


Σχηματισμός

Στην Αγγλική γλώσσα , όταν θέλουμε να πούμε τι κάνουμε τώρα, χρησιμοποιούμε τον Ενεστώτα Διαρκείας. Για να τον σχηματίσουμε, βάζουμε πρώτα το πρόσωπο, μετά το βοηθητικό ρήμα **am / is / are** και μετά το ρήμα με μια « ουρίτσα» στο τέλος του ρήματος. Η «ουρίτσα» αυτή είναι 3 γραμματάκια: **- ing**.

I am eating

(Εγώ τρώω...τώρα)

Φανταστείτε ότι είναι σαν μια γάτα, όπου το κεφάλι είναι το **am/is/are**, το σώμα είναι το **ρήμα** και η ουρά είναι το **-ing**.



ΚΑΤΑΦΑΣΗ

I **am** eating
You **are** eating
He **is** eating
She **is** eating
It **is** eating
We **are** eating
You **are** eating
They **are** eating

I'**m** eating
You'**re** eating
He'**s** eating
She'**s** eating
It'**s** eating
We'**re** eating
You'**re** eating
They'**re** eating

ΕΡΩΤΗΣΗ

Am I eating?

Are you eating?

Is he eating?

Is she eating?

Is it eating?

Are we eating?

Are you eating?

Are they eating?

ΑΡΝΗΣΗ

I am not eating
You are not eating
He is not eating
She is not eating
It is not eating
We are not eating
You are not eating
They are not eating

I'm not eating
You aren't eating
He isn't eating
She isn't eating
It isn't eating
We aren't eating
You aren't eating
They aren't eating

ΕΡΩΤΗΣΗ και ΣΥΝΤΟΜΗ ΑΠΑΝΤΗΣΗ

Am I eating?

Yes, you are. / No, you aren't.

Are you eating?

Yes, I am. / No, I'm not.

Is he eating?

Yes, he is. / No, he isn't.

Is she eating?

Yes, she is. / No, she isn't.

Is it eating?

Yes, it is. / No, it isn't.

Are we eating?

Yes, you are. / No, you aren't.

Are you eating?

Yes, we are. / No, we aren't.

Are they eating?

Yes, they are. / No, they aren't.

ΚΑΝΟΝΑΣ ΟΡΘΟΓΡΑΦΙΑΣ #1

Όταν το ρήμα τελειώνει σε **-e** , **διώχνουμε το - e** και βάζουμε **-ing**.

Π.χ. **make**e – making




She is making dinner.

ΚΑΝΟΝΑΣ ΟΡΘΟΓΡΑΦΙΑΣ #2

Όταν το ρήμα τελειώνει σε **σύμφωνο-φωνήεν-σύμφωνο** κι έχει 1 ή 2 συλλαβές αλλά **τονίζεται στο τέλος**, **διπλασιάζουμε** το τελευταίο σύμφωνο και προσθέτουμε – ing.

Π.χ put – pu**tt**ing , begin – begi**nn**ing αλλά visiting




They are **sitt**ing.

ΚΑΝΟΝΑΣ ΟΡΘΟΓΡΑΦΙΑΣ #3

Όταν το ρήμα τελειώνει σε **-ie**, **διώχνουμε το -ie**, βάζουμε **-y + ing**.

Π.χ. **lie** – **lying**



The baby is **lying**.

ΚΑΝΟΝΑΣ ΟΡΘΟΓΡΑΦΙΑΣ #4

Όταν το ρήμα τελειώνει σε ένα μόνο φωνήεν και -l ,τότε διπλασιάζουμε το -l (μόνο στην Αγγλία !)

Π.χ. travel ---→ travell^{ll}ing (BrEngl) αλλά traveling (AmEngl)



They are travell^{ll}ing.

Χρήση


Για πράξεις που γίνονται τώρα ή αυτό το διάστημα.



She is sleeping now.

Χρήση

Για προσωρινές καταστάσεις.



He lives in Athens but he is staying with me for a few days.

Χρήση

Για προγραμματισμένες πράξεις στο κοντινό μέλλον.



She is flying to London tomorrow morning.



Λέξεις-κλειδιά

- Now = τώρα
- At the moment = αυτή τη στιγμή
- today=σήμερα
- tonight=απόψε
- This week/month/year...=αυτό το μήνα/εβδομάδα/χρόνο
- Tomorrow = αύριο (όταν μιλάμε για το κοντινό μέλλον)

Let's practise

Make the
-ing form
of the
verbs



begin

rub

listen

lie

swim

study

happen

get

use

admit

try

decide

come

put

Let's practise

Now
check
your
answers!



beginning

rubbing

listening

lying

swimming

studying

happening

getting

using

admitting

trying

deciding

coming

putting

Let's practise

What is he
doing?



Let's practise

What are they doing?



Let's practise

What is he
doing?



Let's practise

What is he doing?



Let's practise

What is she doing?



Let's practise

What are they doing?

