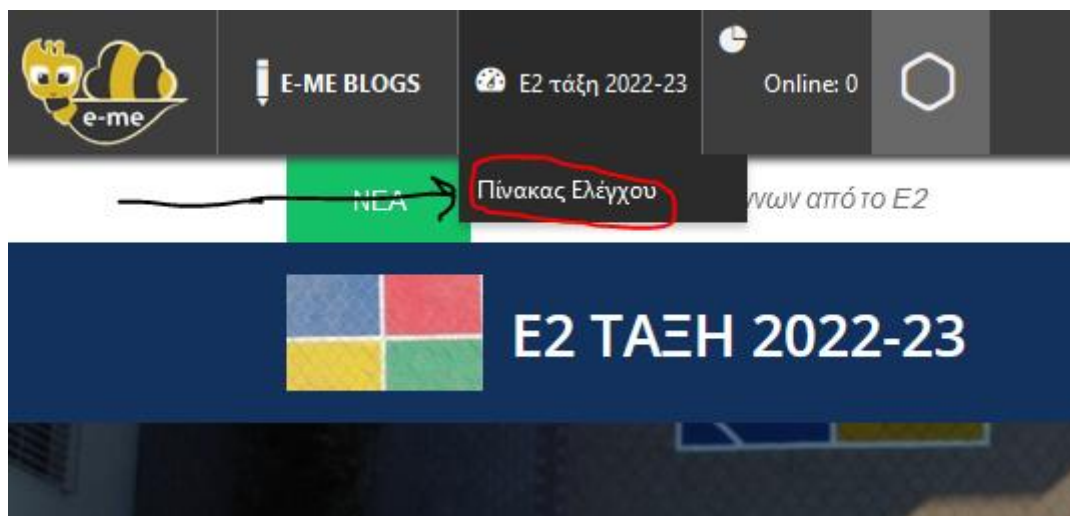


ΟΔΗΓΙΕΣ ΓΙΑ ΤΟ ΑΡΘΡΟ στο e-me

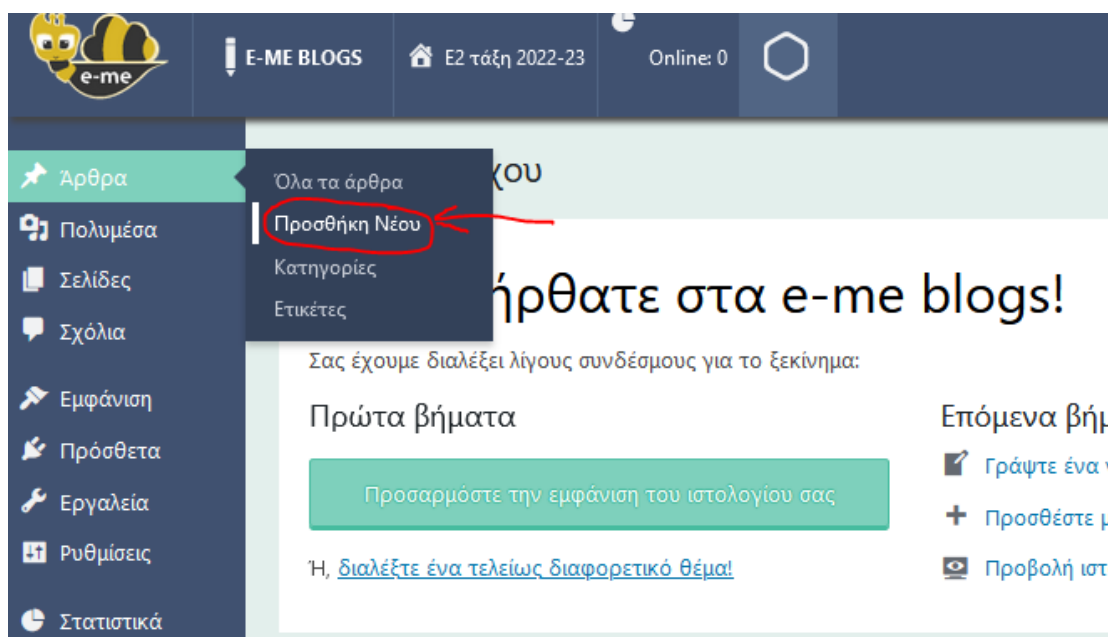
Γεια σας παιδιά!!

Εδώ θα σας ξαναθυμίσω τα βήματα που πρέπει να κάνετε για να μπορέσετε να γράψετε κάποιο άρθρο στο e-me

1^ο βήμα:

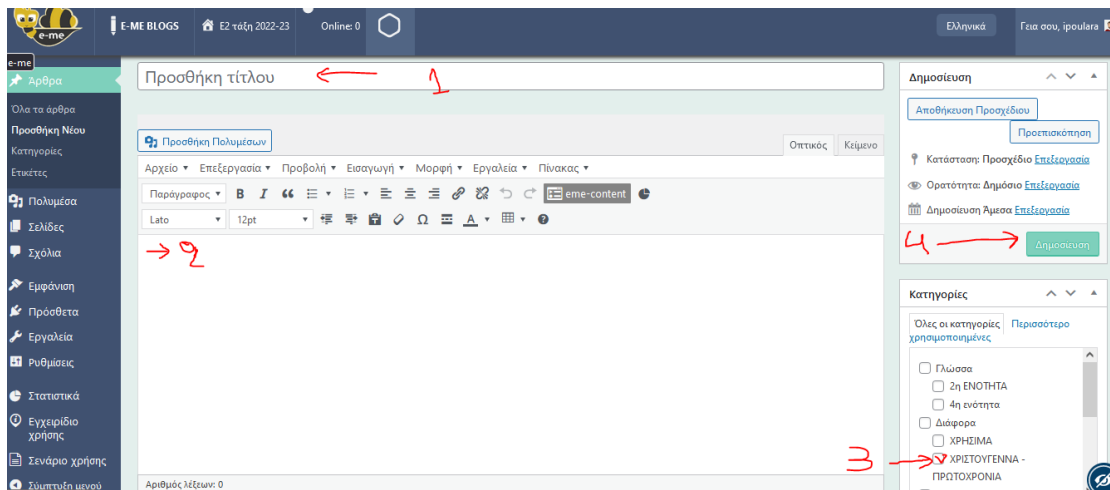


2^ο βήμα:



3^ο βήμα:

ΟΔΗΓΙΕΣ ΓΙΑ ΤΟ ΑΡΘΡΟ στο eme



4^ο βήμα:

Στο βήμα αυτό ακολουθούμε τους αριθμούς 1,2,3 και 4

Στο **1** γράφουμε τον **ΤΙΤΛΟ** του άρθρου στο τέλος μία παύλα και το όνομά μας

Στο **2** γράφουμε το κείμενο που έχουμε ετοιμάσει (μπορούμε πρώτα σε ένα word και μετά το επικολλάμε εδώ). Επίσης μπορούμε να βάλουμε εικόνες ακόμη και βιντεάκι (θα τα βρούμε εκεί που λέει

προσθήκη πολυμέσων)



Στο **3** τσεκάρουμε την επιλογή **ΧΡΙΣΤΟΥΓΕΝΝΑ ΠΡΩΤΟΧΡΟΝΙΑ** (για να εμφανιστεί στην συγκεκριμένη κατηγορία)

Και τέλος στο **4** πατάμε το κουμπί **ΔΗΜΟΣΙΕΥΣΗ** (για να δημοσιευτεί το άρθρο μας)

ΚΑΛΗ ΕΠΙΤΥΧΙΑ ΣΕ ΟΛΟΥΣ ΚΑΙ ΟΛΕΣ

ΠΡΕΠΕΙ ΟΛΟΙ ΝΑ ΔΟΚΙΜΑΣΟΥΜΕ

ΜΗΝ ΦΟΒΗΘΕΙΤΕ ΔΕΝ ΘΑ ΠΑΘΕΙ ΚΑΤΙ ΤΟ eme