



ΟΠΤΙΚΗ ΑΝΤΙΛΗΨΗ

Οπτική διαδοχική μνήμη

Ανάκληση τεσσάρων στοιχείων (τέσσερις επιλογές)

Κοίταξε προσεκτικά την εικόνα Α και προσπάθησε να θυμηθείς τη σειρά που βρίσκονται τα στοιχεία στην εικόνα Β.

A

B


Οδηγία: Το παιδί βλέπει την εικόνα Α για πέντε δευτερόλεπτα, έπειτα την κρύβετε και επιλέγει μία αλληλουχία από την εικόνα Β. Προσοχή, όταν το παιδί παρατηρεί την εικόνα Α, η εικόνα Β είναι κρυμμένη, και το αντίστροφο (όταν το παιδί εργάζεται με την εικόνα Β, η εικόνα Α είναι κρυμμένη).



ΟΠΤΙΚΗ ΑΝΤΙΛΗΨΗ

Οπτική διαδοχική μνήμη

Ανάκληση τεσσάρων στοιχείων (τέσσερις επιλογές)

Κοίταξε προσεκτικά την εικόνα Α και προσπάθησε να θυμηθείς τη σειρά που βρίσκονται τα στοιχεία στην εικόνα Β.

A



B



Οδηγία: Το παιδί βλέπει την εικόνα Α για πέντε δευτερόλεπτα, έπειτα την κρύβετε και επιλέγει μία αλληλουχία από την εικόνα Β. Προσοχή, όταν το παιδί παρατηρεί την εικόνα Α, η εικόνα Β είναι κρυμμένη, και το αντίστροφο (όταν το παιδί εργάζεται με την εικόνα Β, η εικόνα Α είναι κρυμμένη).








ΟΠΤΙΚΗ ΑΝΤΙΛΗΨΗ


Οπτική διαδοχική μνήμη

Ανάκληση τεσσάρων στοιχείων (τέσσερις επιλογές)

Κοίταξε προσεκτικά την εικόνα Α και προσπάθησε να θυμηθείς τη σειρά που βρίσκονται τα στοιχεία στην εικόνα Β.

A

B


Οδηγία: Το παιδί βλέπει την εικόνα Α για πέντε δευτερόλεπτα, έπειτα την κρύβετε και επιλέγει μία αλληλουχία από την εικόνα Β. Προσοχή, όταν το παιδί παρατηρεί την εικόνα Α, η εικόνα Β είναι κρυμμένη, και το αντίστροφο (όταν το παιδί εργάζεται με την εικόνα Β, η εικόνα Α είναι κρυμμένη).

**ΟΠΤΙΚΗ ΑΝΤΙΛΗΨΗ**

Οπτική διαδοχική μνήμη

Ανάκληση τεσσάρων στοιχείων (τέσσερις επιλογές)

Κοίταξε προσεκτικά την εικόνα Α και προσπάθησε να θυμηθείς τη σειρά που βρίσκονται τα στοιχεία στην εικόνα Β.

A**B**



Οδηγία: Το παιδί βλέπει την εικόνα Α για πέντε δευτερόλεπτα, έπειτα την κρύβετε και επιλέγει μία αλληλουχία από την εικόνα Β. Προσοχή, όταν το παιδί παρατηρεί την εικόνα Α, η εικόνα Β είναι κρυμμένη, και το αντίστροφο (όταν το παιδί εργάζεται με την εικόνα Β, η εικόνα Α είναι κρυμμένη).

**ΟΠΤΙΚΗ ΑΝΤΙΛΗΨΗ**

Οπτική διαδοχική μνήμη

Ανάκληση πέντε στοιχείων (δύο επιλογές)

Κοίταξε προσεκτικά την εικόνα Α και προσπάθησε να θυμηθείς τη σειρά που βρίσκονται τα στοιχεία στην εικόνα Β.

A**B**

Οδηγία: Το παιδί βλέπει την εικόνα Α για πέντε δευτερόλεπτα, έπειτα την κρύβετε και επιλέγει μία αλληλουχία από την εικόνα Β. Προσοχή, όταν το παιδί παρατηρεί την εικόνα Α, η εικόνα Β είναι κρυμμένη, και το αντίστροφο (όταν το παιδί εργάζεται με την εικόνα Β, η εικόνα Α είναι κρυμμένη).