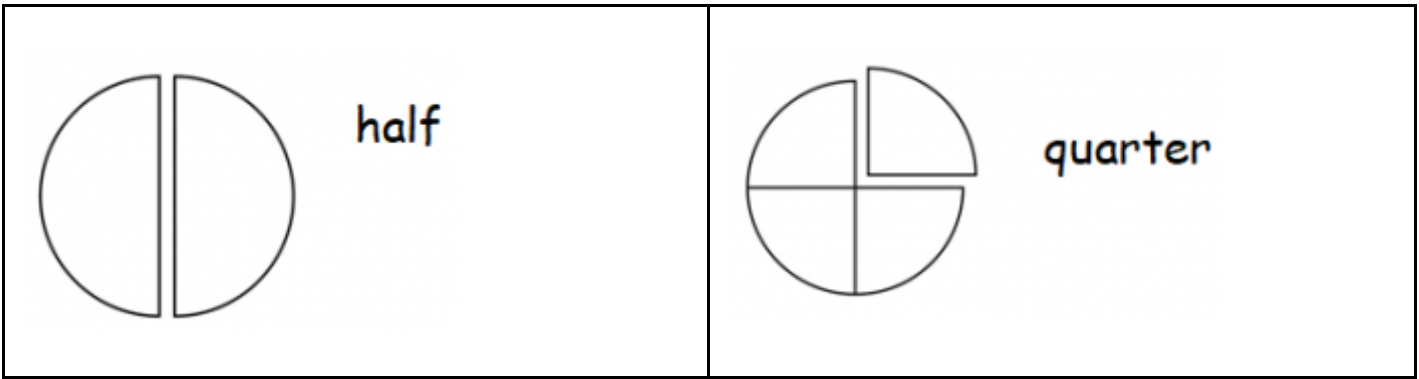
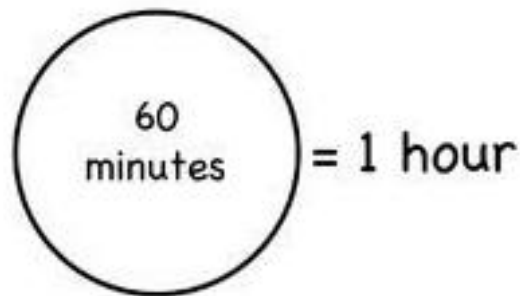


Όπως ξέρουμε ο κύκλος χωρίζεται σε δυο μισά και τέσσερα τέταρτα



Όταν θέλουμε να πούμε την ώρα στα Αγγλικά πρώτα βάζουμε τα λεπτά και μετά την ώρα.

Μια ώρα έχει 60 λεπτά, άρα μισή ώρα έχει 30 λεπτά και το ένα τέταρτο έχει 15 λεπτά. Όταν λοιπόν η ώρα είναι και **τέταρτο** μπορούμε επίσης να πούμε πως είναι και **δέκα-πέντε** και όταν είναι και **μισή** μπορούμε να πούμε πως είναι και **τριάντα**.



half past



quarter to
quarter after

Όταν θέλουμε να μιλήσουμε για μέχρι και μισή (ή και 30) θα προσθέτουμε αμέσως μετά τα λεπτά την λέξη **past** (περασμένες) και μετά την ώρα που περνάει.

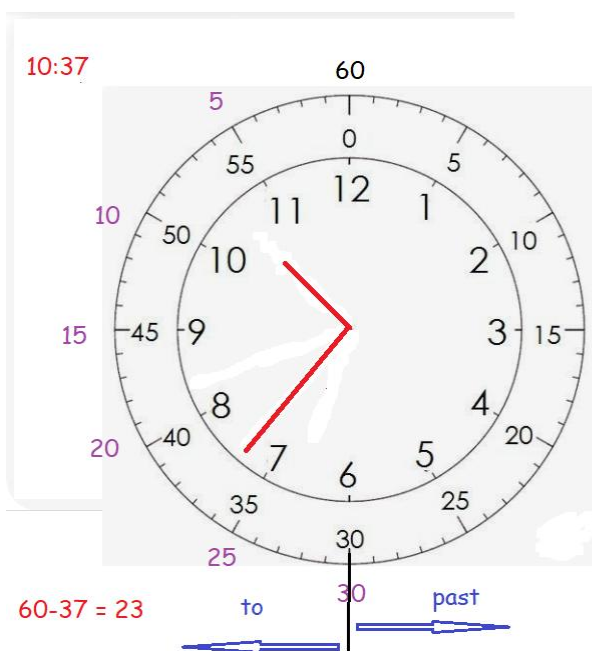
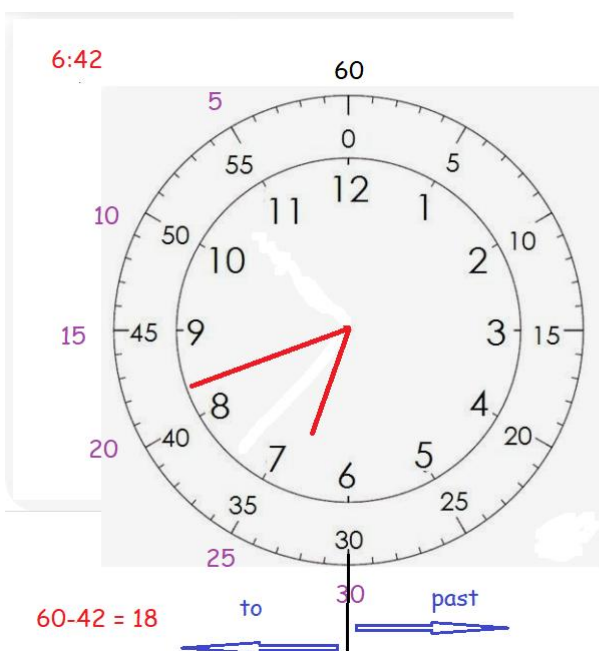
Παράδειγμα:

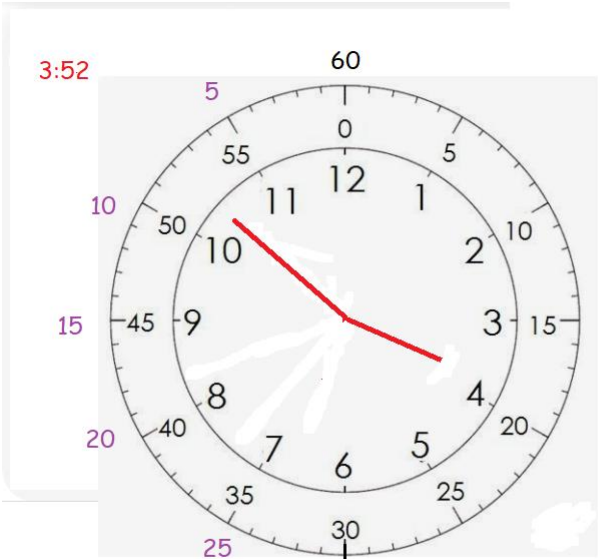
	<u>τόσα λεπτά περασμένη ώρα</u>		
8:20	<u>20</u> λεπτά <u>περασμένες</u> οι <u>8</u>	>>>	twenty past eight
6:12	<u>12</u> λεπτά <u>περασμένες</u> οι <u>5</u>	>>>	twelve past five
11:15	<u>15</u> λεπτά <u>περασμένες</u> οι <u>11</u>	>>>	fifteen past eleven
11:15	<u>ένα τέταρτο περασμένες</u> οι <u>11</u>	>>>	a quarter past eleven
2:30	<u>μισή περασμένες</u> οι <u>2</u>	>>>	half past two

Όταν θέλουμε να μιλήσουμε για μετά τις και μισή (ή και 31) θα αφαιρέσουμε από το 60 πόσα λεπτά πέρασαν κι αυτό που έμεινε είναι τα λεπτά που θα αναφέρουμε. Αμέσως μετά θα βάλουμε την λέξη **to** (προς) και μετά την ώρα που πλησιάζει ο μικρός δείκτης (ή αλλιώς την ώρα που περνάει +1).

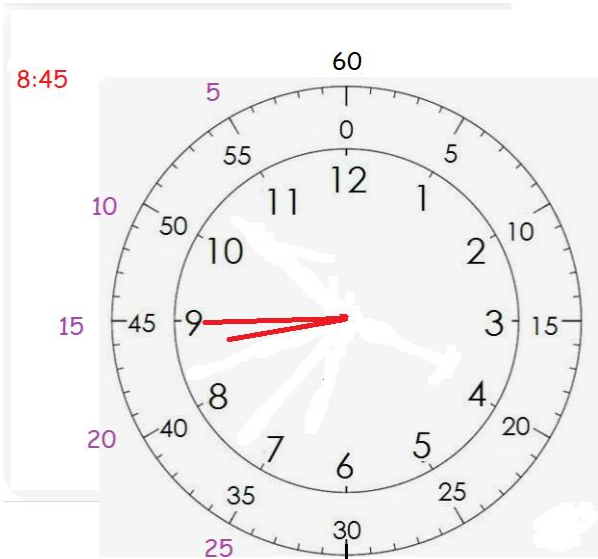
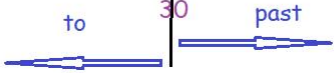
Παράδειγμα:

		<u>τόσα λεπτά προς ώρα+1</u>		
6:42	$60-42=18$	<u>18</u> λεπτά <u>προς</u> <u>6+1=7</u>	>>>	eighteen to seven
10:37	$60-37=23$	<u>23</u> λεπτά <u>προς</u> <u>10+1=11</u>	>>>	twenty-three to eleven
3:52	$60-52=8$	<u>8</u> λεπτά <u>προς</u> <u>3+1=4</u>	>>>	eight to four
8:45	$60-45=15$	<u>15</u> λεπτά <u>προς</u> <u>8+1=9</u>	>>>	fifteen to nine
8:45	$60-45=15$	<u>ένα τέταρτο προς</u> <u>8+1=9</u>	>>>	a quarter to nine





$60 - 52 = 8$



$60 - 45 = 15$

