



Προγραφικές

Στις παρακάτω σελίδες θα βρείτε προγραφικές ασκήσεις. Σε κάθε μία ακολουθήστε τις οδηγίες για να διαγράψετε τη σωστή πορεία.

- Μπορείτε να κάνετε όποιες δραστηριότητες σας ενδιαφέρουν ή και όλες. Είναι στο χέρι σας και στη διάθεση σας.
- Μπορείτε να χρησιμοποιήσετε μολύβι, μαρκαδόρο, ξυλομπογιά, δαχτυλομπογιά. Ό,τι έχετε και ό,τι βολεύει το παιδί.
- Αν χρειαστεί να χρησιμοποιήσετε γόμα, παροτρύνετε τα παιδιά να το κάνουν βοηθώντας τα να εστιάσουν στο λάθος.
- Θυμηθείτε στο τέλος να επιβραβεύσετε το παιδί σας!




Όνομα: _____

Ιχνηλασία: Φτάσε στα ζωάκια της φάρμας ενώνοντας τις γραμμές από δεξιά προς τα αριστερά.



Όνομα: _____

Ιχνηλασία: Βοήθησε τα βαγόνια να ανέβουν την ανηφόρα ενώνοντας τις γραμμές από κάτω προς τα πάνω.



Όνομα: _____

Ιχνηλασία: Βοήθησε τις πεταλούδες να βρουν τον δρόμο τους ενώνοντας τις γραμμές από αριστερά προς τα δεξιά.



Όνομα: _____

Ιχνηλασία: Βοήθησε τα αεροπλάνα να μείνουν στην πορεία τους ενώνοντας τις γραμμές από αριστερά προς τα δεξιά.



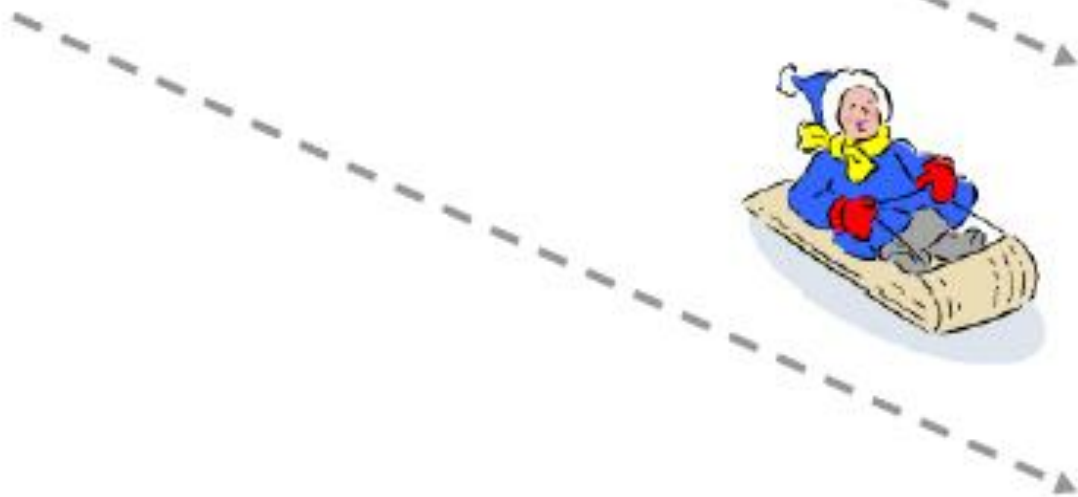
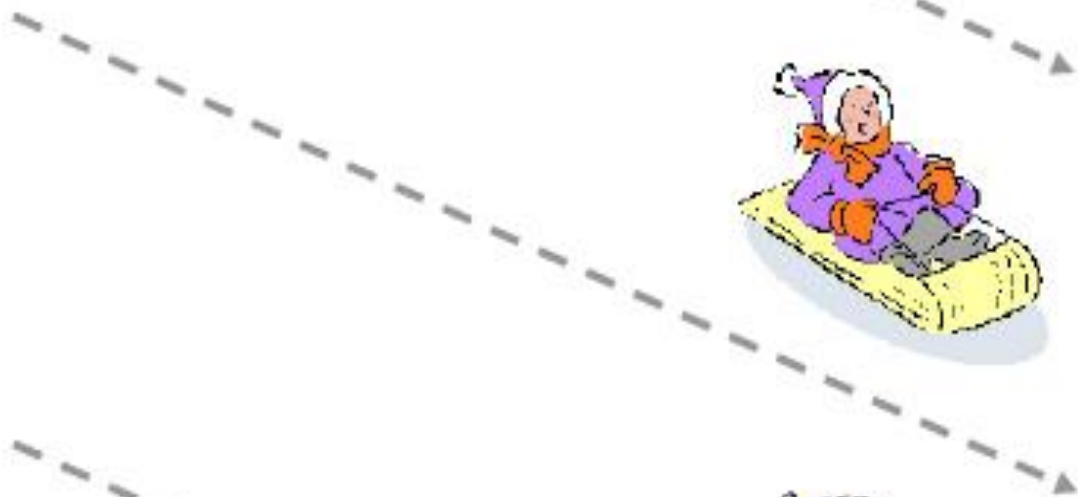
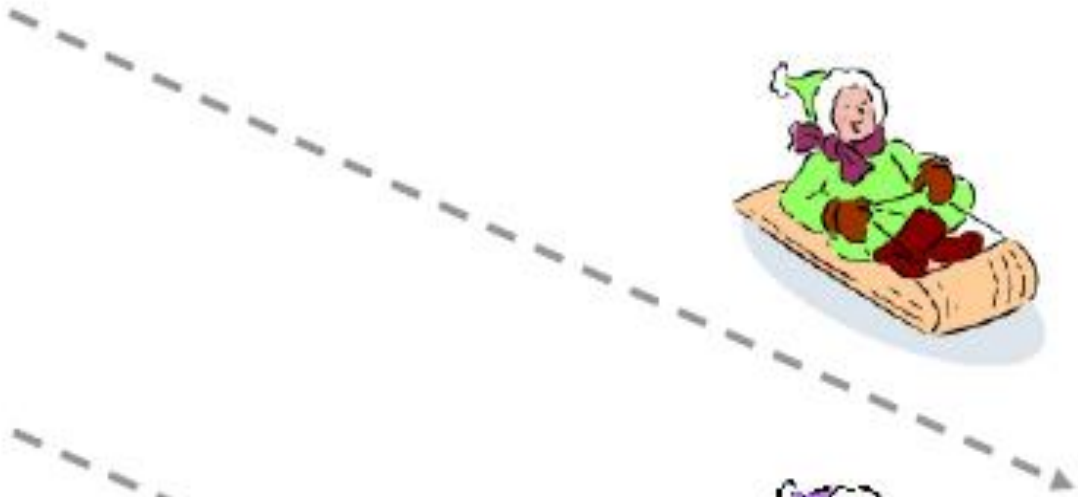
Όνομα: _____

Ιχνηλασία: Τα φύλλα πέφτουν. Ένωσε τις γραμμές από πάνω προς τα κάτω.




Όνομα: _____

Ιχνηλασία: Βοήθησε τα παιδιά να κατεβούν τον λόφο ενώνοντας τις γραμμές από πάνω προς τα κάτω.



Όνομα: _____

Ιχνηλασία: Τα μπαλόνια ανεβαίνουν ψηλά. Ένωσε τις γραμμές από κάτω προς τα πάνω.



Όνομα: _____

Ιχνηλασία: Ακολουθήσε την πορεία της κάθε μπάλας από τα αριστερά στα δεξιά.

