


Προγραφικές

Στις παρακάτω σελίδες θα βρείτε προγραφικές ασκήσεις. Σε κάθε μία ακολουθήστε τις οδηγίες για να διαγράψετε τη σωστή πορεία που δείχνουν τα βελάκια.

- Μπορείτε να κάνετε όποιες δραστηριότητες σας ενδιαφέρουν ή και όλες. Είναι στο χέρι σας και στη διάθεση σας.
- Μπορείτε να χρησιμοποιήσετε μολύβι, μαρκαδόρο, ξυλομπογιά, δαχτυλομπογιά. Ό,τι έχετε και ό,τι βολεύει το παιδί.
- Αν χρειαστεί να χρησιμοποιήσετε γόμα, παροτρύνετε τα παιδιά να το κάνουν βοηθώντας τα να εστιάσουν στο λάθος.
- Θυμηθείτε στο τέλος να επιβραβεύσετε το παιδί σας!




Σχεδιάσε τις παρακάτω γραμμές.






Σχεδιάσε τις παρακάτω γραμμές.



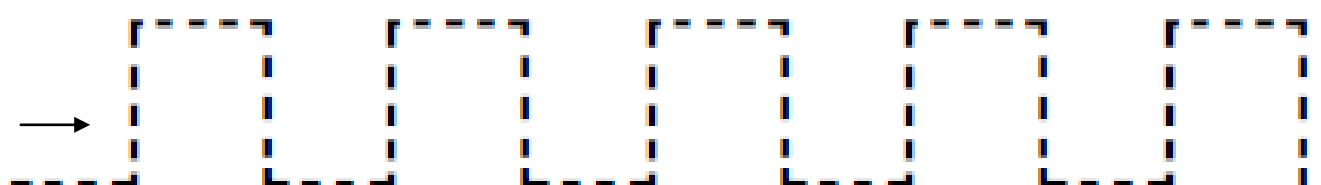
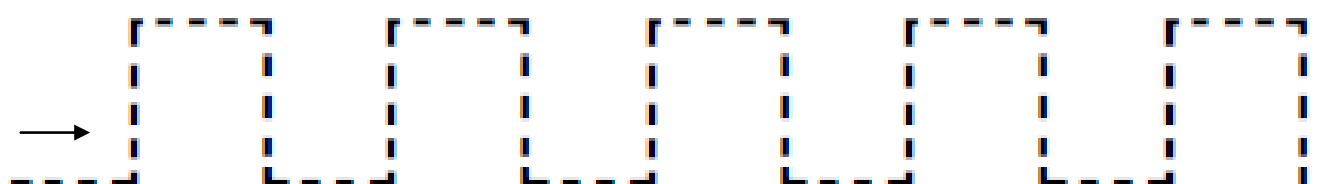
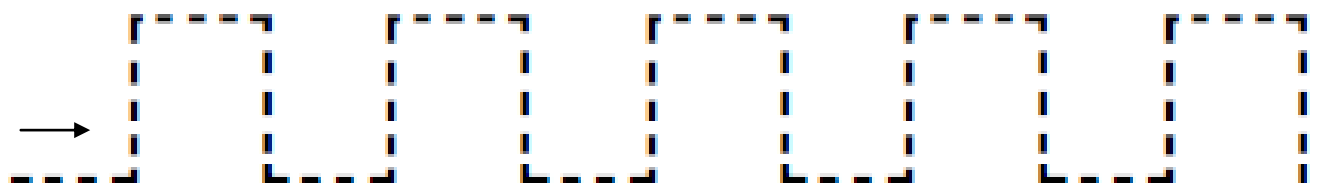
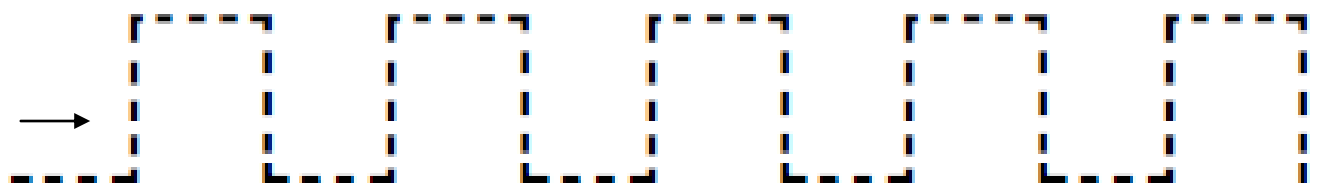
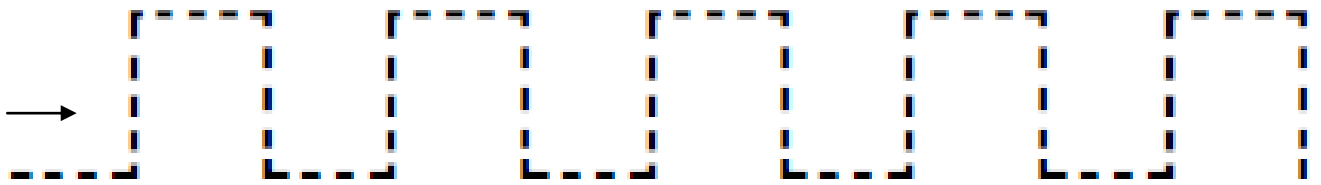
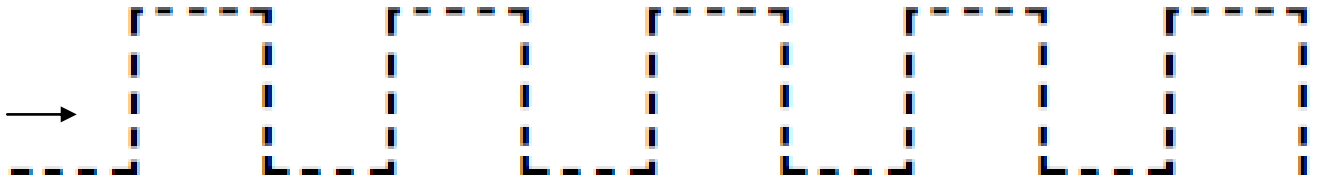


Σχεδιάσε τις παρακάτω γραμμές.





Σχεδιάσε τις παρακάτω γραμμές.





Σχεδιάσε τις παρακάτω γραμμές.



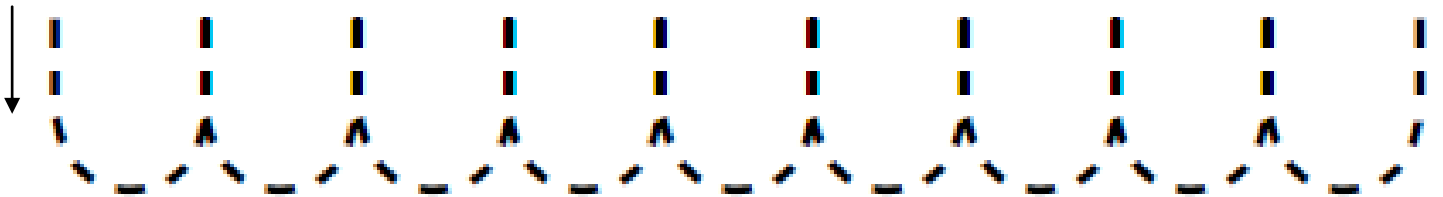
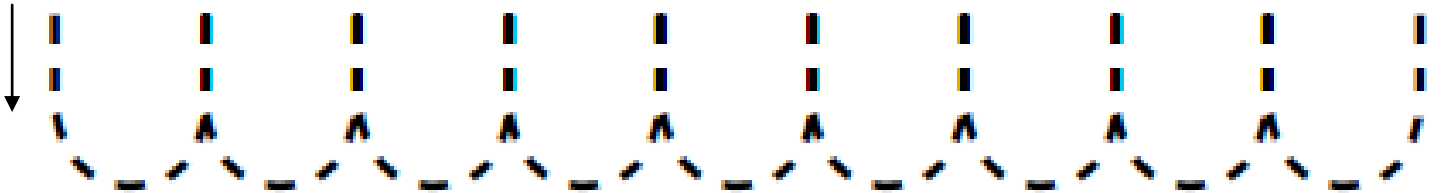
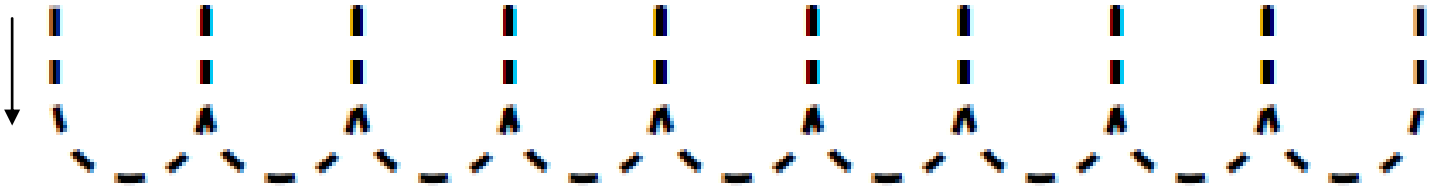


Σχεδιάσε τις παρακάτω γραμμές.












Σχεδιάσε τις παρακάτω γραμμές.






Σχεδιάσε τις παρακάτω γραμμές.





Σχεδιάσε τις παρακάτω γραμμές.










Σχεδιάσε τις παρακάτω γραμμές.









Σχεδιάσε τις παρακάτω γραμμές.





Σχεδιάσε τις παρακάτω γραμμές.





Σχεδιάσε τις παρακάτω γραμμές.

