

Εισαγωγική Επιμόρφωση για την εκπαιδευτική αξιοποίηση Τ.Π.Ε.

Επιμόρφωση Β1 επιπέδου ΤΠΕ

Συστάδα: Β1.4: Πληροφορική
ΟΔΗΓΙΕΣ ΕΠΙΜΟΡΦΩΤΩΝ

Φύλλο Εργασίας

Συνεδρία 5

Έκδοση 1η

Μάρτιος 2024

Πράξη:

ΕΠΙΜΟΡΦΩΣΗ ΕΚΠΑΙΔΕΥΤΙΚΩΝ ΓΙΑ ΤΗΝ ΑΞΙΟΠΟΙΗΣΗ ΚΑΙ ΕΦΑΡΜΟΓΗ ΤΩΝ ΨΗΦΙΑΚΩΝ ΤΕΧΝΟΛΟΓΙΩΝ ΣΤΗ ΔΙΔΑΚΤΙΚΗ ΠΡΑΞΗ (ΕΠΙΜΟΡΦΩΣΗ Β' ΕΠΙΠΕΔΟΥ ΤΠΕ)/ Β' Κύκλος

Φορείς Υλοποίησης:

Δικαιούχος
φορέας:



Συμπράττων
φορέας:



ΕΛΛΗΝΙΚΗ ΔΗΜΟΚΡΑΤΙΑ
Υπουργείο Παιδείας και Θρησκευμάτων



Ευρωπαϊκή Ένωση
Ευρωπαϊκό Κοινωνικό Ταμείο

Επιχειρησιακό Πρόγραμμα
Ανάπτυξη Ανθρώπινου Δυναμικού,
Εκπαίδευση και Διά Βίου Μάθηση

Με τη συγχρηματοδότηση της Ελλάδας και της Ευρωπαϊκής Ένωσης



ΕΣΠΑ
2014-2020
ανάπτυξη - εργασία - αλληλεγγύη

ΠΕΡΙΕΧΟΜΕΝΑ

Φύλλο εργασίας πλοήγησης στο περιβάλλον των διαδραστικών σχολικών βιβλίων	3
1 ^{ος} ΤΡΟΠΟΣ ΠΛΟΗΓΗΣΗΣ	3
2 ^{ος} ΤΡΟΠΟΣ ΠΛΟΗΓΗΣΗΣ	4
3 ^{ος} ΤΡΟΠΟΣ ΠΛΟΗΓΗΣΗΣ	5

Φύλλο εργασίας πλοήγησης στο περιβάλλον των διαδραστικών σχολικών βιβλίων

Ακολουθώντας τις παρακάτω οδηγίες θα πλοηγηθείτε και θα γνωρίσετε το περιβάλλον των Διαδραστικών Σχολικών Βιβλίων.

Ανοίξτε την υπερσύνδεση: <http://ebooks.edu.gr>



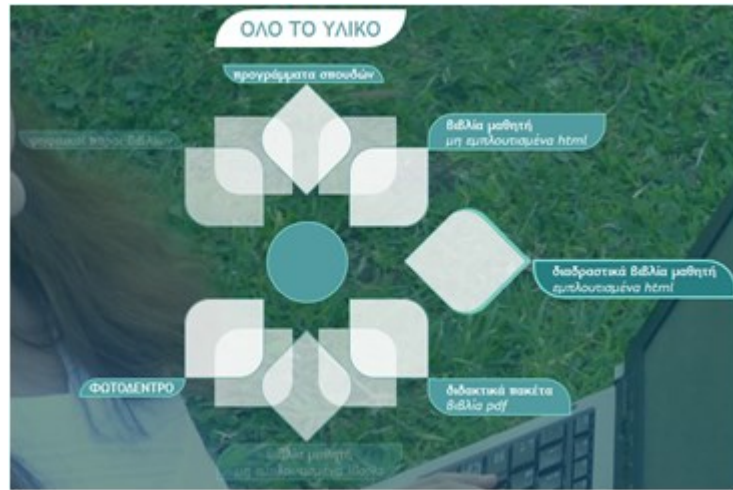
Εικόνα 1: Αρχική σελίδα ιστότοπου Διαδραστικών Σχολικών Βιβλίων

Στην αρχική σελίδα θα δείτε τρεις διαφορετικές επιλογές πλοήγησης:

- ΔΕΙΤΕ ΟΛΟ ΤΟ ΥΛΙΚΟ
- ΔΕΙΤΕ ΤΟ ΥΛΙΚΟ ΑΝΑ ΤΑΞΗ
- ΔΕΙΤΕ ΤΟ ΥΛΙΚΟ ΑΝΑ ΜΑΘΗΜΑ

1^{ος} ΤΡΟΠΟΣ ΠΛΟΗΓΗΣΗΣ

- 1) Επιλέξτε **ΔΕΙΤΕ ΟΛΟ ΤΟ ΥΛΙΚΟ** και θα εμφανιστεί στην οθόνη η παρακάτω εικόνα:



**διαδραστικά βιβλία μαθητή
εμπλουτισμένα html**


2) Επιλέξτε:
Σε ποιες τάξεις υπάρχουν διαδραστικά βιβλία:

.....
.....

3) Τι δείχνουν οι αριθμοί  ;

.....
.....

Δώστε προσοχή στο πάνω αριστερά σημείο της οθόνης σας



Τι παρατηρείτε;

.....
.....

4) Ανοίξετε το βιβλίο που σας ενδιαφέρει.

2^{ος} ΤΡΟΠΟΣ ΠΛΟΗΓΗΣΗΣ

1) Επιστρέψτε στην αρχική οθόνη των διαδραστικών βιβλίων. Πατήστε στο:

ΔΕΙΤΕ ΤΟ ΥΛΙΚΟ ΑΝΑ ΤΑΞΗ

2) Έχετε έναν επιπλέον τρόπο πλοήγησης μέσω του παραθύρου διαλόγου:



3) Ανοίξετε το βιβλίο που σας ενδιαφέρει.

3^{ος} ΤΡΟΠΟΣ ΠΛΟΗΓΗΣΗΣ

1) Επιστρέψτε στην αρχική οθόνη των διαδραστικών βιβλίων. Πατήστε στο: **ΔΕΙΤΕ ΤΟ ΥΛΙΚΟ ΑΝΑ ΜΑΘΗΜΑ**. Πατώντας π.χ. στα "ΠΛΗΡΟΦΟΡΙΚΗ", τι παρατηρείτε;





.....

.....

Επιλέξτε να ανοίξετε όποιο εμπλουτισμένο html διαδραστικό βιβλίο μαθητή επιθυμείτε.

2) Πλοηγηθείτε στα Κεφάλαια/Ενότητες του βιβλίου.

3) Βρείτε τα διαδραστικά στοιχεία του διαδραστικού βιβλίου που επιλέξατε (π.χ. ,

, , ,  κλπ). Περιγράψτε τι συμβολίζουν τα παρακάτω:



.....



.....



.....



.....



.....