



















# Φέτος "κολυμπάμε" πιο βαθιά και είμαστε τεταρτάκια!!!



## Τα υλικά που θα χρειαστούμε:


-  1 μπλε τετράδιο 30φ. με κουτάκια (Μαθηματικών)
-  1 τετράδιο σπирάλ Γραμματικής (ότι σχέδιο και χρώμα σου αρέσει)
-  1 πράσινο τετράδιο 30φ. (Ορθογραφίας)
-  1 κόκκινο τετράδιο 30φ. (Αντιγραφής)
-  1 κίτρινο τετράδιο 30φ. (Παραγωγής Γραπτού Λόγου)
-  1 τετράδιο 30φ. (Επικοινωνίας και Πρόχειρο)
-  2 μολύβια, 2 γόμες, 1 ξύστρα (κατά προτίμηση βαρελάκι)
-  Σετ γεωμετρικών σχημάτων και διαβήτης
-  2 στυλό που σβήνουν (κόκκινο-πράσινο)
-  1 μεζούρα
-  2 φακέλους με λάστιχο
-  1 φάκελος με κουμπάκι
-  1 ψαλίδι ασφαλείας, 1 κόλλα στικ
-  1 μεγάλο μπλοκ ζωγραφικής, ξυλομπογιές, μαρκαδόροι
-  1 πακέτο χαρτομάντιλα
-  Αντισηπτικά μαντιλάκια για τα χέρια ή
-  1 μπουκαλάκι αντισηπτικό για τα χέρια
-  Θήκη-σακουλάκι για τις μάσκες

Αγοράζουμε μόνο ό,τι  
δεν έχουμε!



Παρακαλώ οι γονείς  
να επιμεληθούν το  
ντύσιμο των βιβλίων  
και να κολλήσουν  
ετικέτες με τα ονόματα  
των παιδιών σε όλα τα  
προσωπικά τους είδη.

CoolClips.com



Καλή σχολική χρονιά!

Η δασκάλα της τάξης  
Θωμαή Τζήκα