



ΜΑΘΗΜΑΤΙΚΑ Α΄ ΤΑΞΗΣ

2.10 «Οι αριθμοί από το 6 μέχρι το 10
(6,7,8)»

ΟΝΟΜΑ:.....


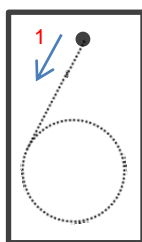


Χρωμάτισε με όποιο χρώμα θέλεις τους αριθμούς που βλέπεις δίπλα:



Λες πόσα είναι τα αντικείμενα, διάβασε δυνατά τον αριθμό και έπειτα γράψε τον δίπλα, με την ορθή φορά (όπως σου δείχνουν τα βελάκια):

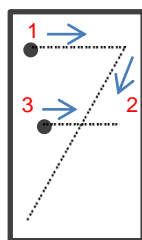
Illustration for number 6: two hands, a green number 6 with eyes, two dice (one with 6 dots, one with 1 dot), and six trees. The word "έξι" (six) is written in red.



6





Illustration for number 7: two hands, a yellow number 7 with eyes, two dice (one with 7 dots, one with 2 dots), and seven bananas. The word "εφτά" (seven) is written in red.



7



Illustration for number 8: two hands, a purple number 8 with eyes, two dice (one with 8 dots, one with 3 dots), and eight pencils. The word "οχτώ" (eight) is written in red.







8





Πόσα φρούτα είναι παρακάτω; Ένωσε με γραμμές με τους αντίστοιχους αριθμούς:



6

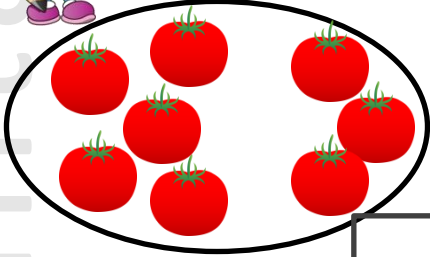
5


8


7



Πόσα λαχανικά είναι σε κάθε κύκλο; Γράψε στα κουτάκια τους αριθμούς:









Θέλεις να ανακαλύψεις τι κρύβεται στη διπλανή ζωγραφιά; Ένωσε τους αριθμούς από το 1 ως το 10 με τη σειρά και θα δεις τι θα σχηματιστεί. Αν θέλεις έπειτα, μπορείς να το ζωγραφίσεις...

