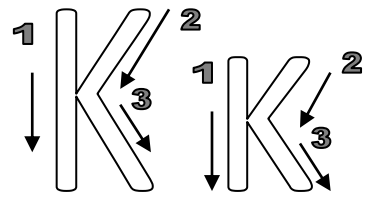
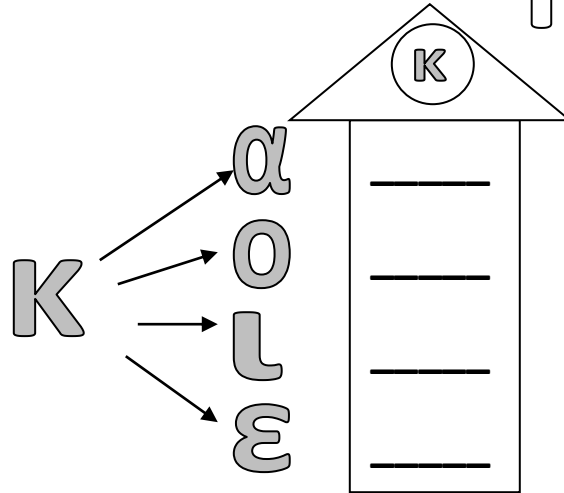
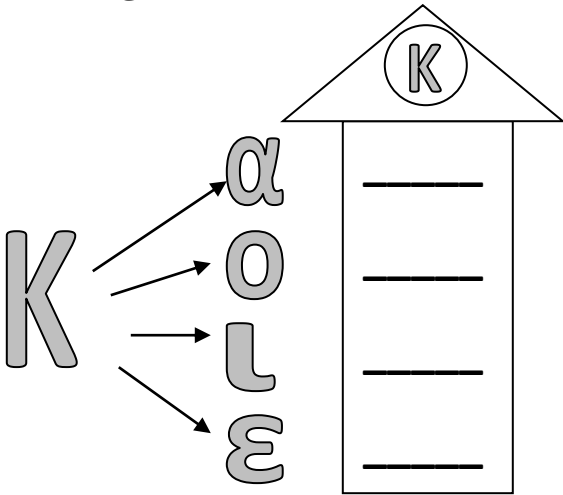


ΟΝΟΜΑ: \_\_\_\_\_

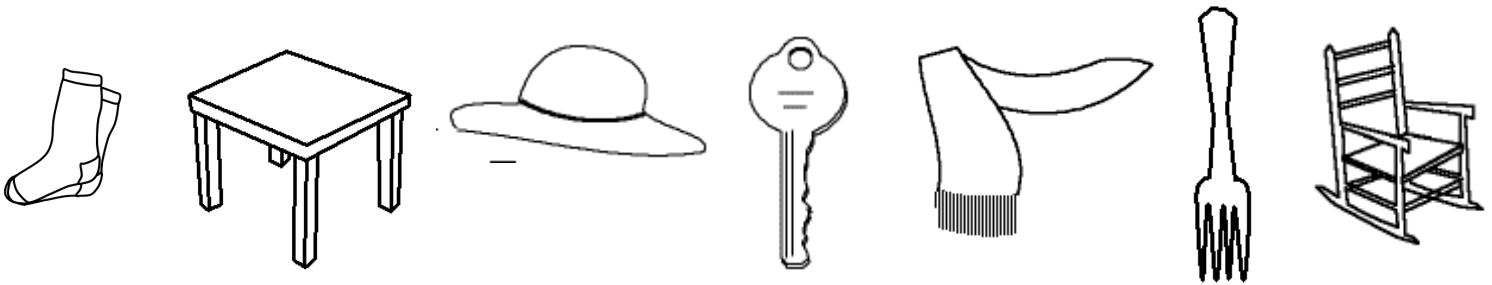
# Ο κύριος με το καπέλο



1. Φτιάξε τα σπιτάκια του Κ κ



2. Ζωγράφισε τα πράγματα που το όνομά τους αρχίζει από Κ .



3. Γράφω τις λέξεις που έμαθα με μικρά γράμματα , διαβάζω και βάζω τόνο όπου φωνάζω πιο δυνατά:

ΚΑΠΕΛΑ : \_\_\_\_\_ ΠΕΠΟΝΙ: \_\_\_\_\_

ΣΑΚΟΣ : \_\_\_\_\_ ΣΑΚΑΚΙ: \_\_\_\_\_

ΠΑΚΕΤΟ: \_\_\_\_\_ ΚΟΤΑ: \_\_\_\_\_



4. Διαβάζω τις παρακάτω λέξεις χτυπώντας παλαμάκια και βάζω τόνο με κόκκινη μπογιά όπου πρέπει!



καπέλο , κανονι , κοπελα , πακετο , κοτα , κανατα,  
κανενας , κοκορας , καπακι , σακακι , σακος

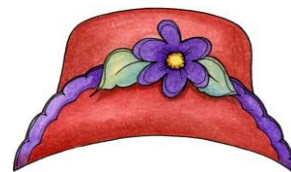
5. Βάζω τις παρεούλες που λείπουν στις παύλες (χτυπώντας παλαμάκια) και διαβάζω με τη βοήθεια των εικόνων. Βάζω τόνο, όπου φωνάζω πιο δυνατά :




—	—	—
---	---	---



—	—	—
---	---	---



—	—	—
---	---	---



—	ρά	—
---	----	---

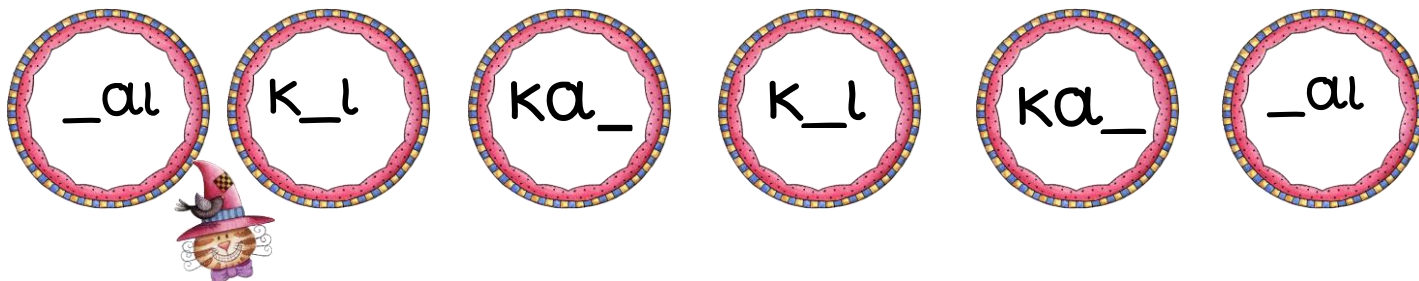


—	—
---	---



—	ρί
---	----

6. Συμπλήρωσε τα γράμματα που λείπουν για να φτιάξεις τη λέξούλα **και**.



7. Συμπλήρωσε τις λέξούλες **έχει** και **και** και διάβασε.

**έχει**

Το σακί \_\_\_\_\_ ένα κιλό πατάτες.

Η Σάσα \_\_\_\_\_ ένα κόκκινο καπέλο.

Το πιάτο \_\_\_\_\_ κόκαλα.

Ο σάκος \_\_\_\_\_ το πακέτο.

Ο Τάσος έχει ένα τόπι \_\_\_\_\_ μία πιπα.

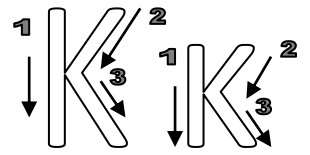
Τα πινέλα \_\_\_\_\_ τα καπέλα.

**και**



ΟΝΟΜΑ: \_\_\_\_\_

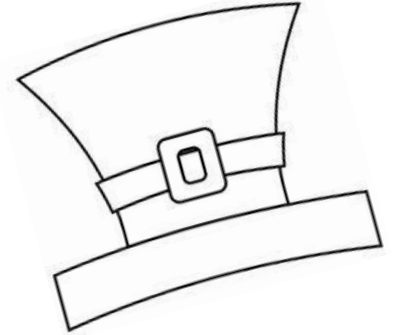
# Ο κύριος με το καπέλο



Συμπληρώνω τα γράμματα που λείπουν από τη λέξη καπέλο και τη μαθαίνω πολύ καλά για ορθογραφία.




κ	α	π	έ	η	ο
	α		έ		ο
κ		π		η	



Φτιάξε παρεούλες με το κ και διάβασέ τις πολλές φορές. Έπειτα διάβασε τη λέξη δίπλα και βάλε τόνο.

Κ → α \_\_\_\_\_ σακακι  
 Κ → ο \_\_\_\_\_ κοκαλο  
 Κ → ι \_\_\_\_\_ παπακι  
 Κ → ε \_\_\_\_\_ πακετο

**ΘΥΜΑΜΑΙ:**  
 Σαν μια σταγόνα  
 μοιάζει και μου  
 δείχνει απ'τις  
 φωνούλες ποια πιο  
 πολύ φωνάζει!



Βάζω **και** και διαβάζω:

Το μελάνι \_\_\_\_\_ το πινέλο.  
 Το παλάτι \_\_\_\_\_ το αλάτι.  
 Το πανί \_\_\_\_\_ η πένα.




Ο αετός \_\_\_\_\_ το παπί.  
 Το σακάκι \_\_\_\_\_ ο σάκος.  
 Ο Τάσος \_\_\_\_\_ η Σάσα.

Διαβάζω τη λέξη και βάζω μπροστά **ο , η, το**

\_\_\_\_\_ πακέτο    \_\_\_\_\_ σαλόνι    \_\_\_\_\_ νοσοκόμα    \_\_\_\_\_ πάσαλος  
 \_\_\_\_\_ κότα    \_\_\_\_\_ κήπος    \_\_\_\_\_ κόλλα    \_\_\_\_\_ σοκολάτα    \_\_\_\_\_ σέλα

Τι λέει η κότα; Βάλε **Κ,κ** και θα μάθεις.




\_\_\_ο, \_\_\_ο, \_\_\_ο

\_\_\_αι

\_\_\_ι, \_\_\_ι, \_\_\_ι

Εμένα με λένε \_\_\_ι\_\_\_ή!



Διάβασε τις λέξεις και συμπλήρωσε με το κατάλληλο γράμμα από το σακί.



\_ακάκι \_άσος νάνο\_ πέ\_αλο σο\_ολάτα

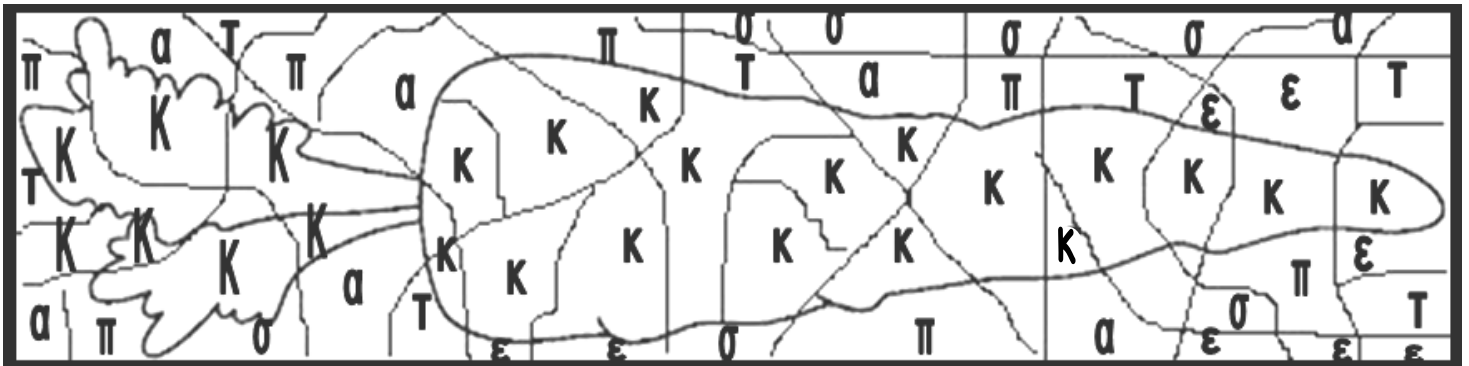
\_ινέλο σάκο\_ νοσο\_όμα πα\_ί \_όπι

κήπο\_ \_αλάτα παλά\_ι πί\_α \_ανάτα

ανανά\_ πα\_έτο πίνα\_ας πατά\_α πε\_όνι



Βάψε πράσινα τα Κ και πορτοκαλί τα κ.



Όνομα: \_\_\_\_\_

# Επανάληψη ως το Κ,κ

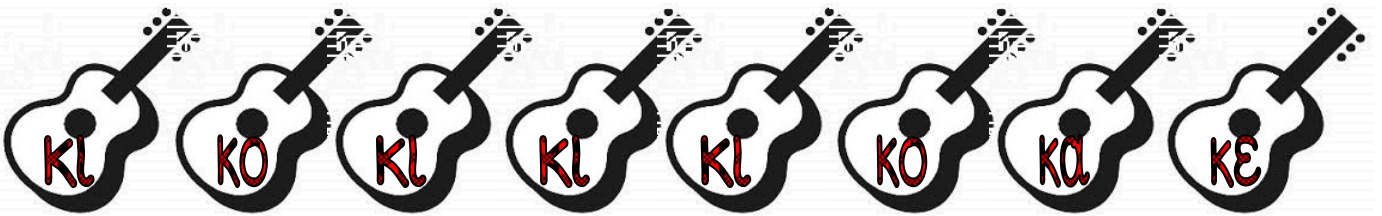
Βάψε πορτοκαλί τα ΚΑΡΟΤΑ που λένε ΚΑ.



Βάψε πορτοκαλί τις ΚΟΛΟΚΥΘΕΣ που λένε ΚΟ.



Βάψε καφετιές τις ΚΙΘΑΡΕΣ που λένε ΚΙ.



Βάψε πράσινα τα ΚΕΡΙΆ που λένε ΚΕ.



Φτιάχνω μικρές φράσεις γράφοντας τι βλέπω στις εικόνες μαζί με το ΚΑΙ.

Μην ξεχνάς : ξεκινώ με κεφαλαίο και τελειώνω με τελεία! Δεν ξεχνώ τους τόνους!!!



και

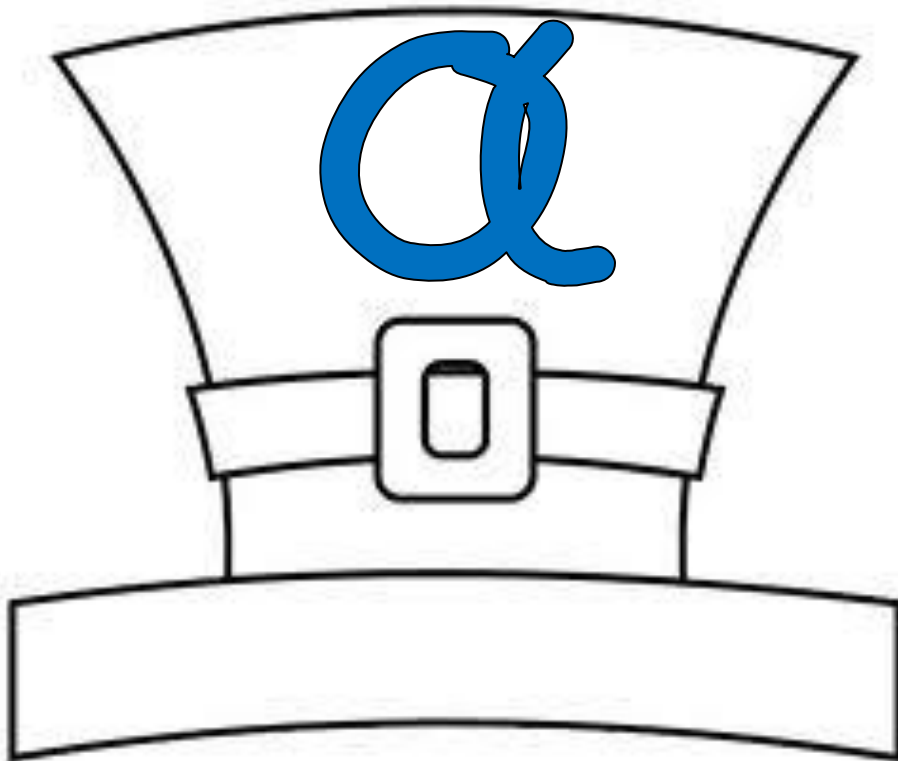
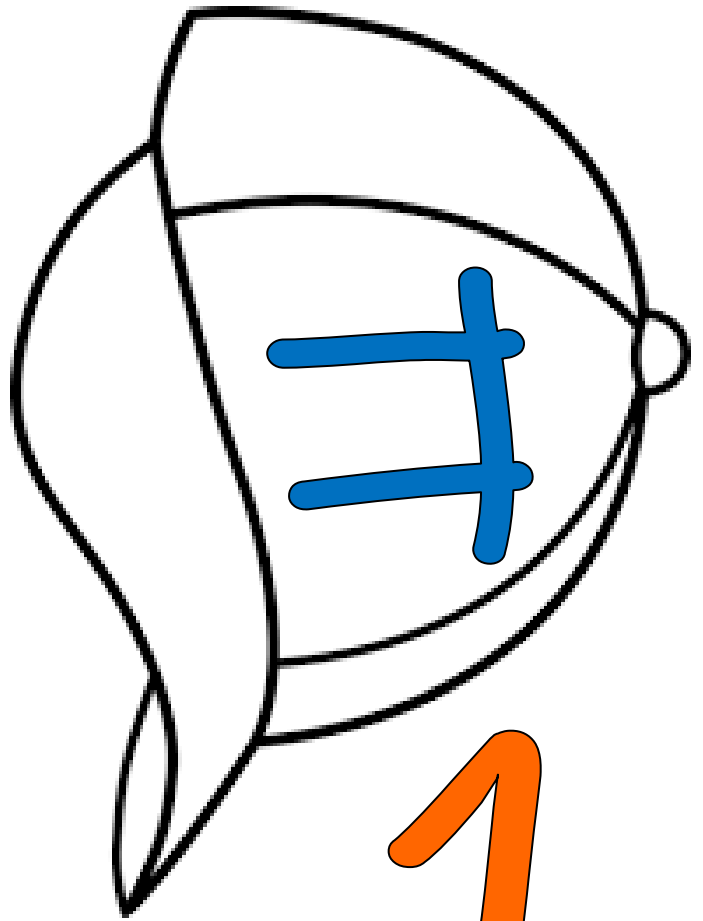



και



ΟΝΟΜΑ.....

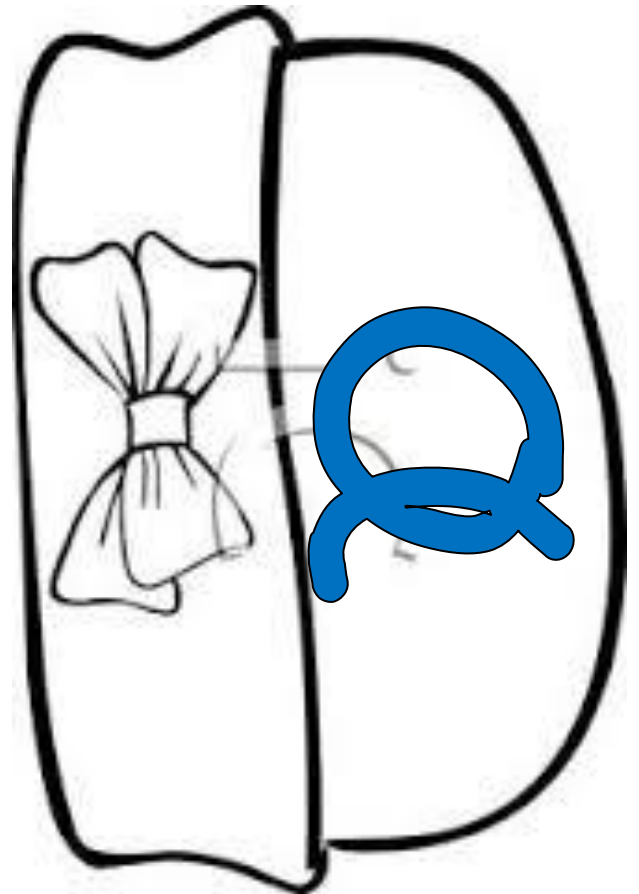
Εκτυπώνουμε. Κόβουμε τους αριθμούς και τους κολλάμε στην πίσω όψη.



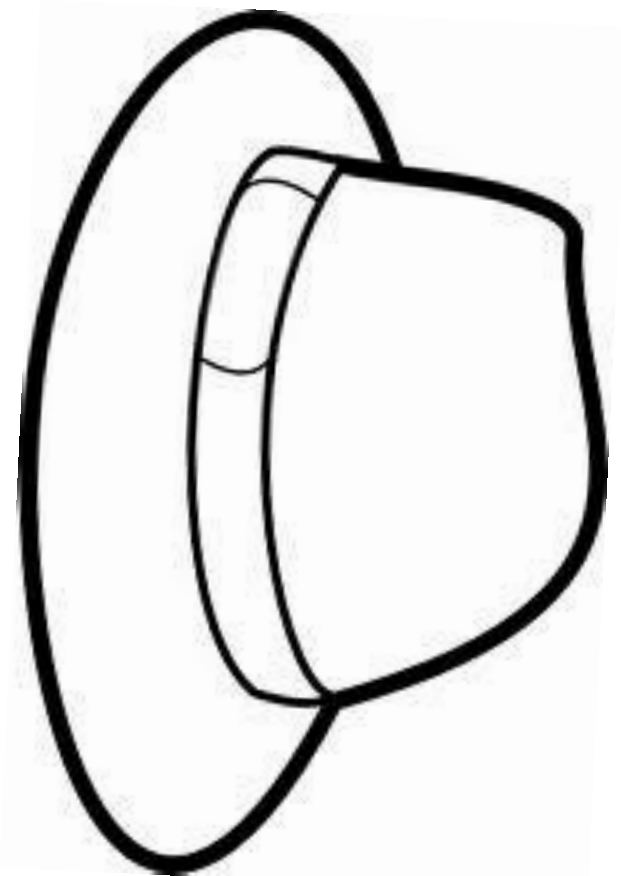
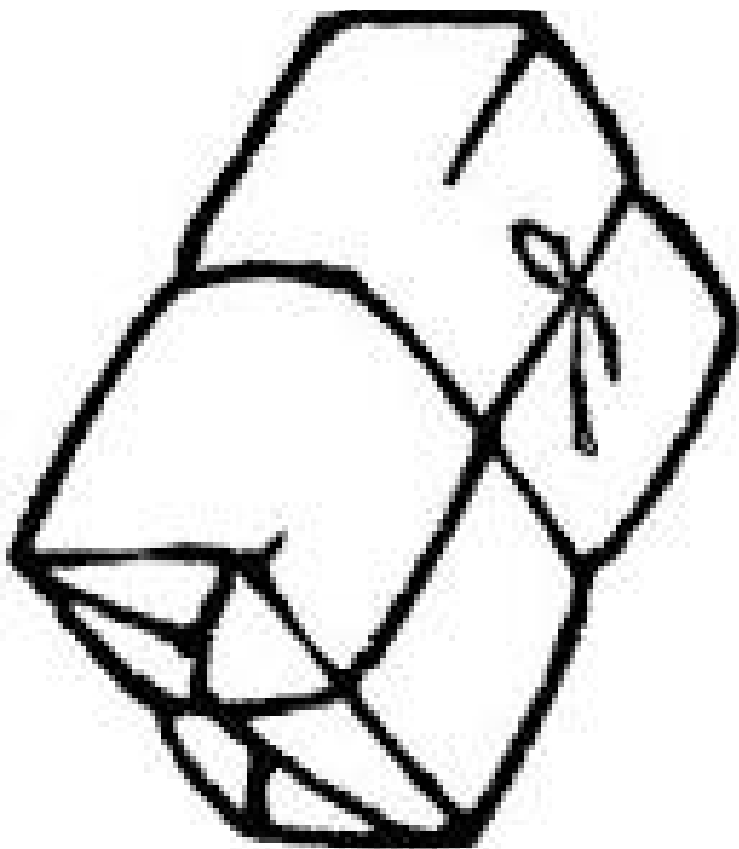


4

α



6





ΚΟΚΟΡΑΣ  
ΚΑΥΚΕΛΟ  
ΚΕΡΑΜΙΔΙΑ  
ΣΑΚΟΣ  
ΚΟΤΑ  
ΣΑΚΑΚΙ  
ΚΟΚΚΙΝΟ

ΚΥΡΙΟΣ  
ΠΑΚΕΤΟ  
ΚΑΠΕΛΟ  
ΚΑΜΠΟΥΡΗΣ  
ΚΑΙ  
ΚΑΙ  
ΚΑΙ

# Τι να έχει το πακέτο;

A small cartoon orange pencil character with a smiling face, wearing white gloves and shoes, pointing towards the writing area.

✦ \_\_\_\_\_

✦ \_\_\_\_\_

✦ \_\_\_\_\_

✦ \_\_\_\_\_