

# Α' ΤΑΞΗ

## ΕΠΑΝΑΛΗΨΗ ΣΤΟ Ο

**Τι έχει ο σάκος**  
Διάβασε τι έχει ο σάκος και βγες ραφισέ το.

Ο σάκος έχει ένα καπέλο.

Ο σάκος έχει δύο πατάτες.

Ο σάκος έχει τρία πινέλα.

**Άσκησης ανάγνωσης**  
Διαβάζω από 3 φορές κάθε πρόταση. Κάθε φορά που διαβάζω όλα την πρόταση χρωματίζω ένα γλαφυράκι, για να μη λένω το μέτρημα.

- 1 Ο Σάκης έχει ένα κόκκινο καπέλο.
- 2 Η πιπίλα έπεσε.
- 3 Το πατάκι μασά καρότο.
- 4 Η Μαρίνα και ο Άρης μασάνε σέλινο.
- 5 Η κότα έκανε ένα λάκκο.
- 6 Ο Τάκης έχει ένα πινέλο.
- 7 Η Άννα έχει κίτρινο καπέλο.
- 8 Το πακέτο έχει κάστανα.
- 9 Το πινέλο έχει λεκέ.

**ΤΟΝΟΙ**  
Εάν μια στεφανιά μιλάει και μου βλάκεισσι' τις αυτιάδες ποια πιο πολύ θυμίζετε!

σε παλάμες σε παρεαφες , γράψε κάθε παρεαφά μέσα σε κοκαλιδά μετά βράσε ποια παρεαφά φωνάξει πιο ποιά, βράσε μόνο και βράσε την κοκαλιδά.

νατα κά γά τα πατατα

εταλο

**ΜΕ ΚΤΕΚΤΕΚΤΙΒ**  
Γράψε το πρώτο γράμμα από κάθε αυτιά και μετά ποσα είναι ο κινωτός ο κινωτός είναι

ο κινωτός είναι

ο κινωτός είναι

ο κινωτός είναι

Τώρα εντάσσου στο

**Ο σπινός του ίππου**  
Ο ίππος, ο σπινόσματος, κίτρινος να ξεκαρτερήσει πόνου σε κάμαρο βιβλίο. Εάν πινουν τον κίτρινον κάμαρο γάμμα ποσα γάμμα είναι,

Βάψε ένα κομμάτι για κάθε λέξη που βρίσκεις.

ΚΟΥ	ΟΧΙ	ΕΧΕΙ	ΒΟΥ
ΚΟΥ	ΟΧΙ	ΕΧΕΙ	ΒΟΥ
ΚΟΥ	ΟΧΙ	ΕΧΕΙ	ΒΟΥ
ΚΟΥ	ΟΧΙ	ΕΧΕΙ	ΒΟΥ
ΚΟΥ	ΟΧΙ	ΕΧΕΙ	ΒΟΥ
ΚΟΥ	ΟΧΙ	ΕΧΕΙ	ΒΟΥ
ΚΟΥ	ΟΧΙ	ΕΧΕΙ	ΒΟΥ
ΚΟΥ	ΟΧΙ	ΕΧΕΙ	ΒΟΥ
ΚΟΥ	ΟΧΙ	ΕΧΕΙ	ΒΟΥ
ΚΟΥ	ΟΧΙ	ΕΧΕΙ	ΒΟΥ
ΚΟΥ	ΟΧΙ	ΕΧΕΙ	ΒΟΥ
ΚΟΥ	ΟΧΙ	ΕΧΕΙ	ΒΟΥ
ΚΟΥ	ΟΧΙ	ΕΧΕΙ	ΒΟΥ
ΚΟΥ	ΟΧΙ	ΕΧΕΙ	ΒΟΥ
ΚΟΥ	ΟΧΙ	ΕΧΕΙ	ΒΟΥ
ΚΟΥ	ΟΧΙ	ΕΧΕΙ	ΒΟΥ
ΚΟΥ	ΟΧΙ	ΕΧΕΙ	ΒΟΥ

ΚΑΤΑΚΑ ΔΙΑΝΟΜΗ ΤΩΝ ΔΕΚΕΜΒΡΙΑΝ 2020

**Βοήθησε τις γαλοπούλες να συμπληρώσουν το παζλ.**  
Κόψε και κόλλησε σε κάθε γαλοπούλα το γράμμα και την αυτιά που παρωπάει.


**Ο σπινός του ίππου**  
Ο ίππος, ο σπινόσματος, κίτρινος να ξεκαρτερήσει πόνου σε κάμαρο βιβλίο. Εάν πινουν τον κίτρινον κάμαρο γάμμα ποσα γάμμα είναι,

Βάψε ένα κομμάτι για κάθε λέξη που βρίσκεις.

ΚΟΥ ΟΧΙ ΕΧΕΙ ΒΟΥ

# Τι έχει ο σάκος;


Διάβασε τι έχει ο σάκος και ζωγράφισέ το.




Ο σάκος έχει ένα καπέλο.




Ο σάκος έχει μία πιπίλα.




Ο σάκος έχει δύο πατάτες.




Ο σάκος έχει ένα πεπόνι.




Ο σάκος έχει τρία πινέλα.



Ο σάκος έχει ένα πατίνι.



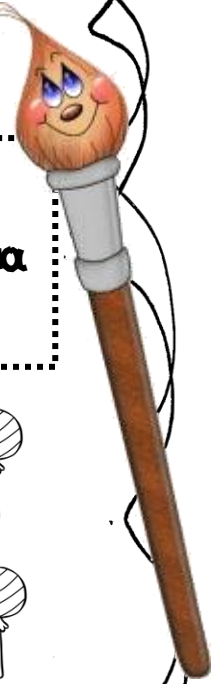
Ο σάκος έχει δύο μήλα.




Ο σάκος έχει τρία πέταλα.

# Ασκήσεις ανάγνωσης

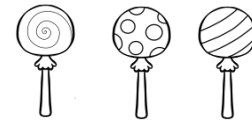
Διαβάζω από 3 φορές κάθε πρόταση. Κάθε φορά που διαβάζω όλη την πρόταση χρωματίζω ένα γλειφιτζούρι, για να μη χάνω το μέτρο.




1 Ο Σάκης έχει ένα κόκκινο καπέλο.




2 Η πιπίλα έπεσε.



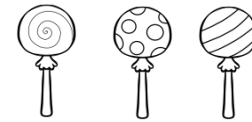
3 Το παπάκι μασά καρότο.




4 Η Μαρίνα και ο Άρης μασάνε σέλινο.




5 Η κότα έκανε ένα λάκκο.




6 Ο Τάκης έχει ένα πινέλο.




7 Η Άννα έχει κίτρινο καπέλο.



8 Το πακέτο έχει κάστανα.



9 Το πινέλο έχει λεκέ.






# Ο ΤΟΝΟΣ

Σαν μια σταγόνα μοιάζει και μου δείχνει απ' τις φωνούλες ποια πιο πολύ φωνάζει.



Χώρισε τις λέξεις σε παρεούλες, γράψε κάθε παρεούλα μέσα σε κολοκύθα. Μετά βρες ποια παρεούλα φωνάζει πιο πολύ, βάλε τόνο και βάψε την κολοκύθα.

κανατα	κα	γά	τα	πατατα			
πεταλο				πεπονι			
πνελο				ανανας			
καραμελα				ενα			
σακος			πακετακι				
λεμονι			πιπιλα				




# Γ

# ΙΝΕ ΝΤΕΤΕΚΤΙΒ



...και βρες τις λέξεις κωδικούς





Γράψε το πρώτο γράμμα από κάθε εικόνα και μάθε ποιος είναι ο κωδικός.



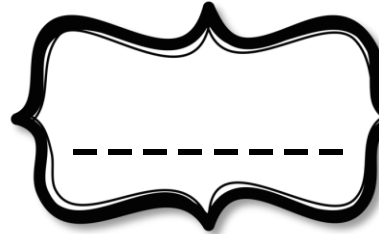
Ο κωδικός είναι




Ο κωδικός είναι





Ο κωδικός είναι








Τώρα εντόπισε στις παρακάτω εικόνες τις λέξεις – κωδικούς που βρήκες και χρωμάτισέ τις.



**βοήθησε τις γαλοπούλες να συμπληρώσουν το παζλ.**

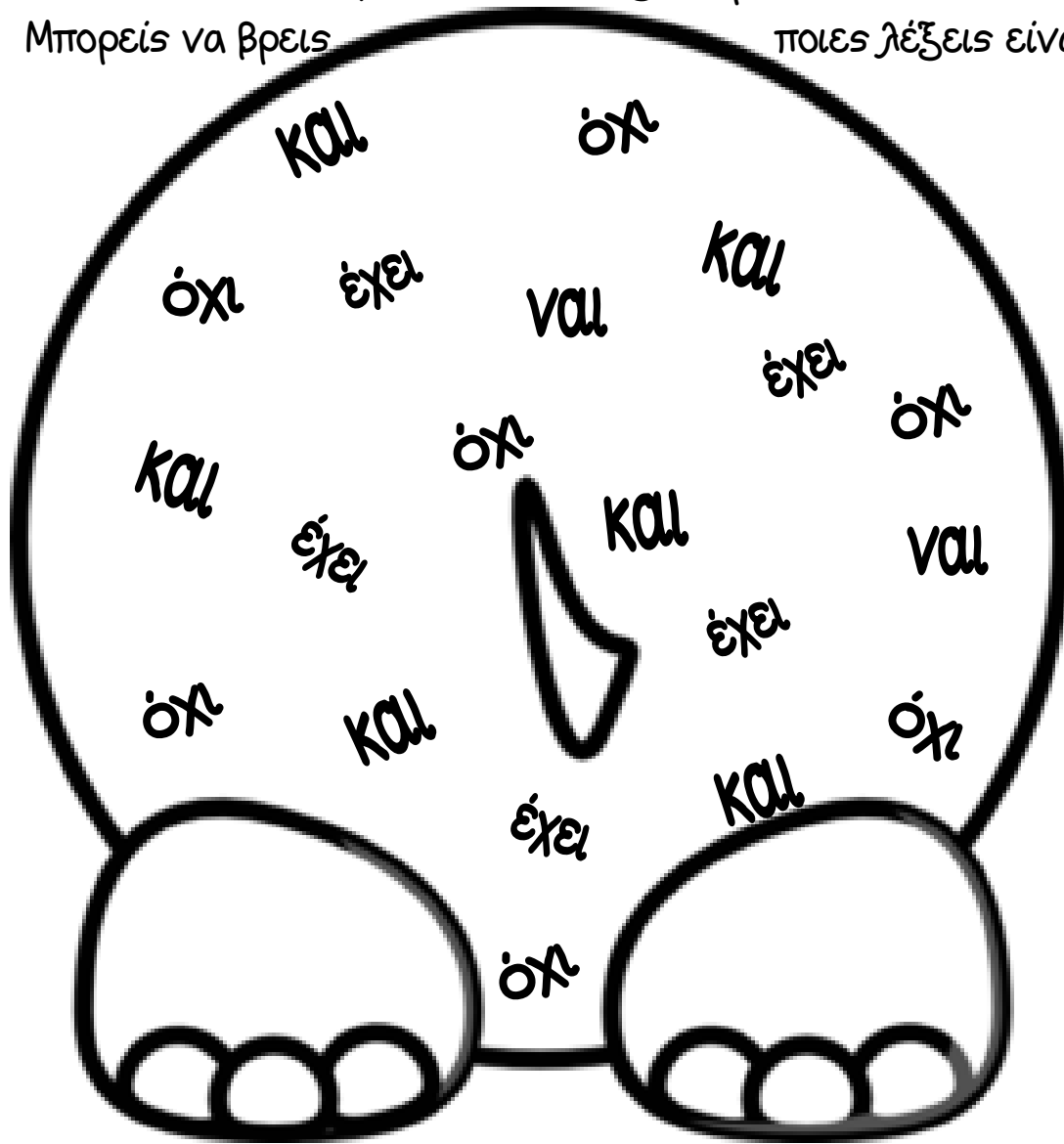


Κόψε και κόλλησε  
σε κάθε γαλοπούλα  
το γράμμα και την εικόνα  
που ταιριάζει.



# Ο πισινός του Ίππο του ιπποπόταμου

Ο Ίππο, ο ιπποπόταμος, κάθισε να ξεκουραστεί πάνω σε κάποιο βιβλίο. Στον πισινό του κόλλησαν κάποιες λέξεις. Μπορείς να βρεις ποιες λέξεις είναι;

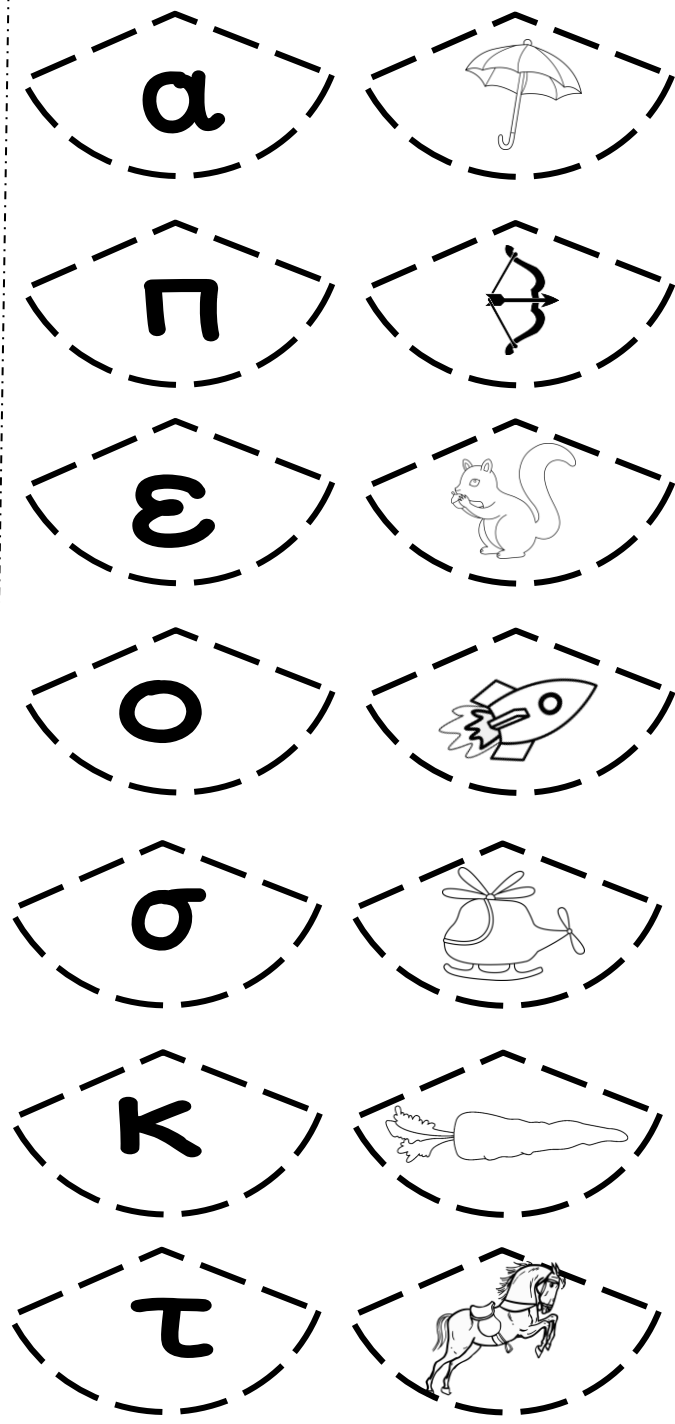
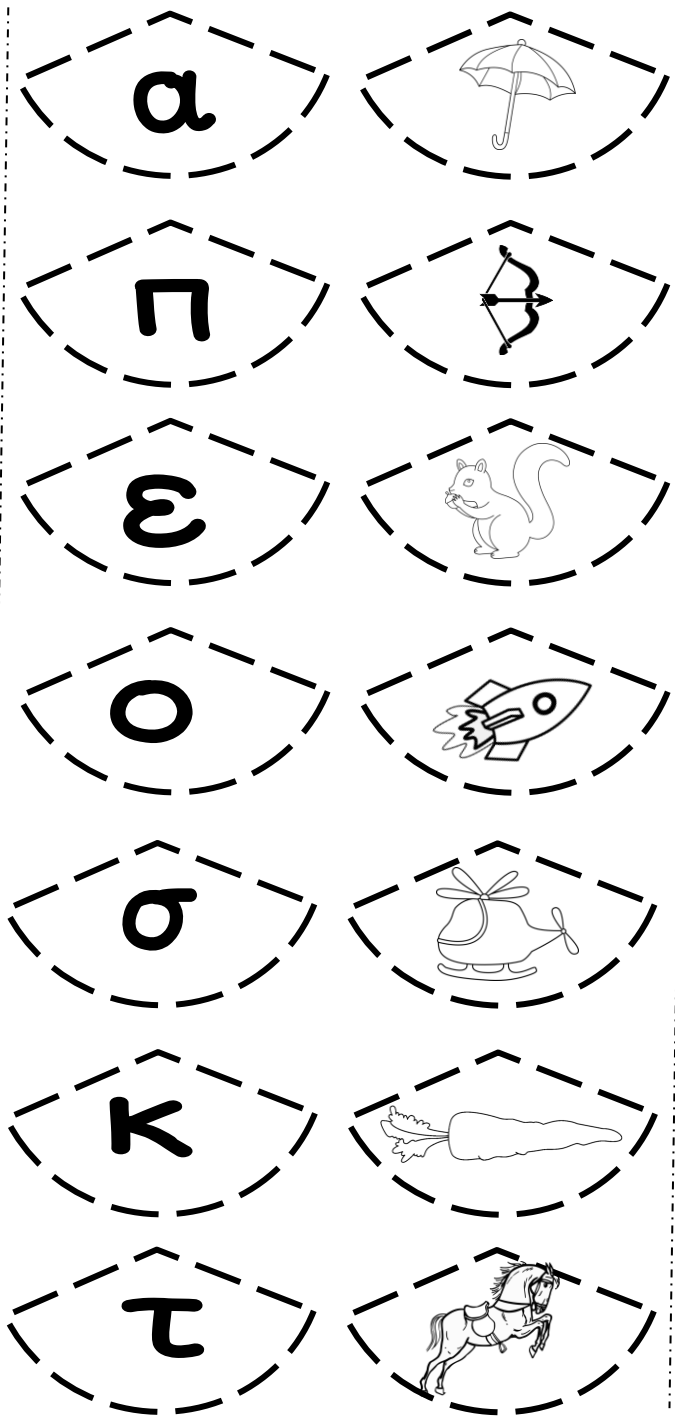
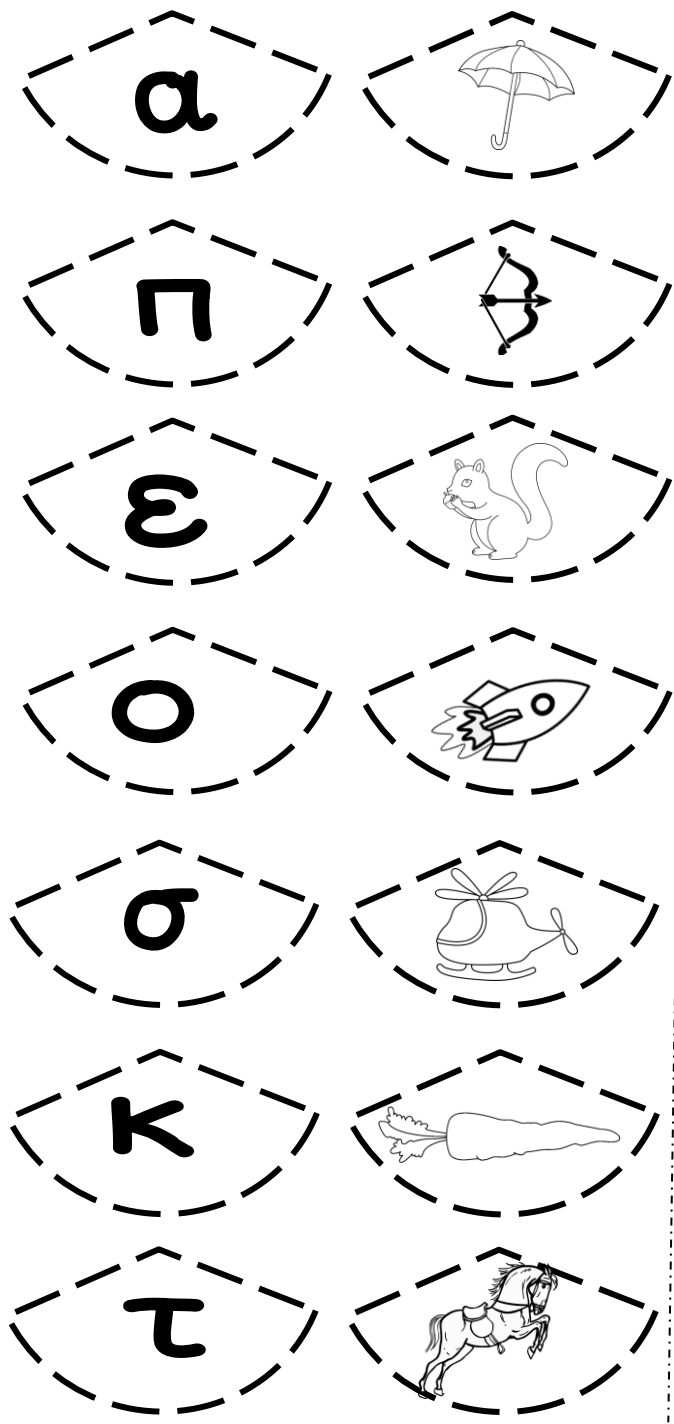


Βάψτε ένα κουτί για κάθε λέξη που βρίσκεις.

και	όχι	έχει	ναι



Ποια λέξη συνάντησες πιο συχνά; \_\_\_\_\_




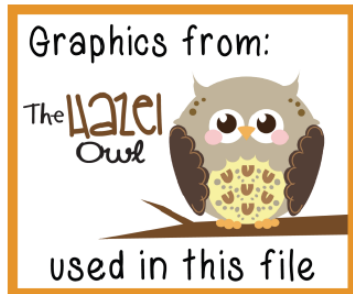


# Οδηγίες εκτύπωσης

Εκτυπώνω μπρος πίσω τις σελίδες 2-7.

Τη σελίδα 8 την εκτυπώνω για την άσκηση της σελίδας 6. Κάθε φύλλο είναι για 3 παιδιά , άρα εκτυπώνω ανάλογα.

## GRAPHICS



Χατάκου Ιωάννα [www.kristawalden.com](http://www.kristawalden.com) [www.ashleyhughes.com](http://www.ashleyhughes.com) [www.monsterwrangler.com](http://www.monsterwrangler.com) [www.thehazello.com](http://www.thehazello.com) [www.frompond.blogspot.com](http://www.frompond.blogspot.com)

