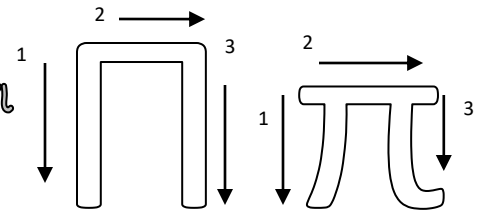
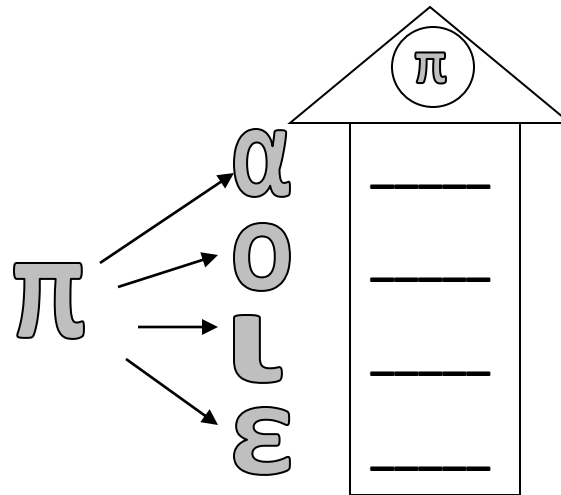
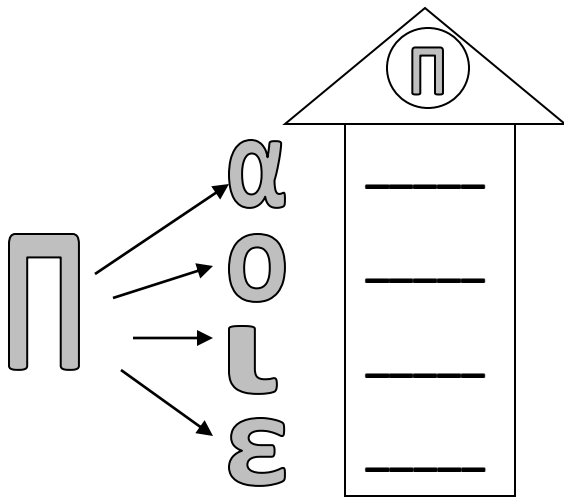


ΟΝΟΜΑ: \_\_\_\_\_



Πεπόνι, πεπόνι



1. Φτιάξε τα σπιτάκια του Π π.



2. Γράφω τις μπουκίτσες που πρέπει, για να φτιάξω τη λέξη που δείχνει η εικόνα.



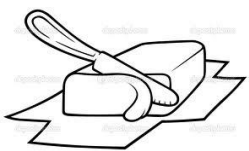

 

  

 

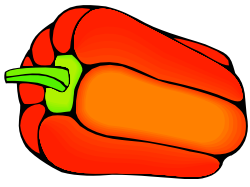
  

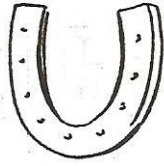
3. Ζωγράφισε μόνο τις εικόνες που το όνομά τους ξεκινά από Π π



4. Λέω τη λέξη χτυπώντας παλαμάκια και συμπληρώνω τις παρεούλες που λείπουν.



\_\_\_ ριά



\_\_\_ τα ἴο



\_\_\_ τή ρι



\_\_\_ γό νι



\_\_\_ γά ἴος



\_\_\_ τσα





κα \_\_\_ ἴο



\_\_\_ δι

5. Ενώνω τις παρεούλες στα αστεράκια για να φτιάξω λέξεις.

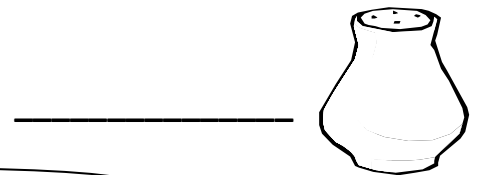


6. Τι είδε ο παπαγάλος; Συμπλήρωσε τις λέξεις που δείχνουν οι εικόνες, για να θυμηθείς.

\_\_\_ 1 \_\_\_



από



Θυμήθηκες να βάλεις τόνους; Μάθε και το ποιηματάκι του τόνου.

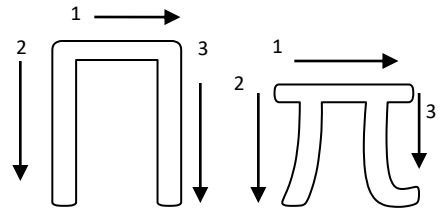


Σαν μια σταγόνα μοιάζει και μου δείχνει απ' τις φωνούλες ποια πιο πολύ φωνάζει!

.../10/2022

ΟΝΟΜΑ: \_\_\_\_\_

Πεπόνι, πεπόνι



Κύκλωσε τα Π π :

πεπόνι πεταλούδα Πολύτιμος πορτοφόλι Πωλίνα απλό  
 ιπποπόταμος Παναγιώτης πίσω κήπος **πίπα** πες



Δίπλα σε κάθε κεφαλαίο γράμμα γράψε το μικρό:

Α \_\_\_\_\_

Π \_\_\_\_\_

Τ \_\_\_\_\_



Ένωσε κάθε εικόνα με τη λέξη της.



Πεπόνι

Πιπίλα

Παλάτι

Πίτα

Πατάτα



Γράφω Π και διαβάζω:



\_αγωτό



\_όδι



\_ινέλο



\_ατινι



\_ινέζα



\_οδήλατο



\_οτήρι



\_ακέτο