



Μήλα και καμήλα (Η, η)



1. Κυκλώνω τα γραμματάκια Η, η.



2. Κυκλώνω τις εικόνες που ξεκινούν από η.



3. Κυκλώνω τα Η, η και διαβάζω τις λέξεις.

Ηλίας


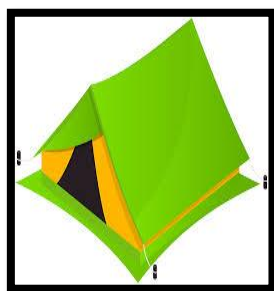
μηλόπιτα

θεατής








μήνας

σήμερα

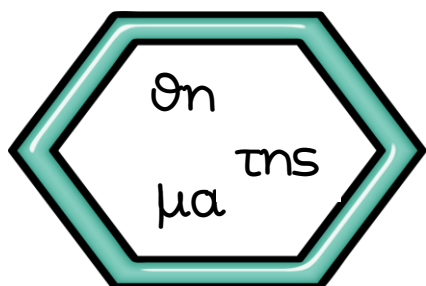
4. Γράφω τις λέξεις που δείχνουν οι εικόνες χρησιμοποιώντας το η.



5. Φτιάχνω **συλλαβούλες** με το **η** και έπειτα συμπληρώνω τις λέξεις.

<div style="border: 2px solid red; border-radius: 10px; padding: 5px; display: inline-block; font-size: 24px; font-weight: bold;">η</div>	→	τ	πο__ρι					
	→	π	__ηός					
	→	σ	__μα					
	→	κ	__πος					
				<div style="border: 2px solid red; border-radius: 10px; padding: 5px; display: inline-block; font-size: 24px; font-weight: bold;">η</div>	→	ν	__σί	
					→	μ	__ηο	
					→	θ	__κη	

6. Βάζω τις **συλλαβές** στη σειρά φτιάχνω τη λέξη και βάζω τόνο.



7. Βάζω το σωστό άρθρο (**ο**, **η**, **το**) μπροστά από τις λέξεις.

Άρης

σπαθί

Ελένη

κιθάρα

μανιτάρι



πίνακας

νάνος

καραμέλα

κρασί

πισίνα