




ΓΛΩΣΣΑ Α΄ ΤΑΞΗΣ

ΟΝΟΜΑ:.....

Μπ

μπ



Στις επόμενες λέξεις κύκλωσε με πράσινο χρώμα όλα τα μπ:



κουμπί




μπουκάλι



τρομπέτα




μποτάκι



μπαμπούινο



μπέμπης



Στις επόμενες λέξεις κύκλωσε με κόκκινο χρώμα μόνο αυτές που περιέχουν μπ (κύκλωσε ολόκληρες τις λέξεις):




ομπρέλα



κουμπιάρης



μπανιέρα




ανεμόπτερο




ποταμόπλοιο



ξυλομπογιές



Πες δυνατά τη λέξη κάθε εικόνας, σκέψου ποια είναι η αρχική φωνούλα και χρωμάτισε με κίτρινο χρώμα το αντίστοιχο κουτάκι:



μπα

μπε

μπα



πι

πι


πι



μού

μού

μού



Μπορείς να ταιριάξεις κάθε εικόνα με τη λέξη της; Ένωσε με γραμμές:




μπαλόνι



μπάλα



λάμπα




Τι δείχνει καθεμιά από τις επόμενες εικόνες; Μπορείς να γράψεις τις αντίστοιχες λεξούλες;



.....




.....




.....


Μην ξεχάσεις να βάλεις τόνους




Μπορείς να βρεις τις λεξούλες που κρύβονται στα πανιά των πλοίων; Γράψε τις φωνούλες με τη σωστή σειρά και θα εμφανιστούν οι λεξούλες:




.....



.....



.....



Οι λεξούλες κοντεύουν να πετάξουν στον αέρα. Βάλε τις στη σειρά, για να διαβάσεις την προτασούλα:



Λάμπης

και

παίζουν

ο

Μπάμπης

μπάλα.

με

την

ο.....



Συμπλήρωσε τα γράμματα και τις λέξεις που λείπουν:

Η μία

Οι πολλές



η γάτα



οι γάτες



... χελώνα

... αγελάδα

... κάμπια



.....

.....

.....

Να θυμάσαι:
Η μία θέλει μπροστά η, ενώ οι πολλές οι

