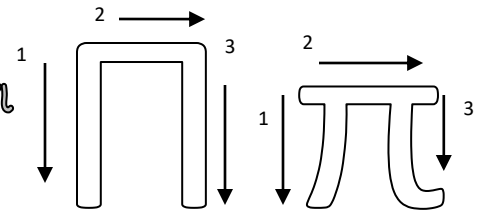
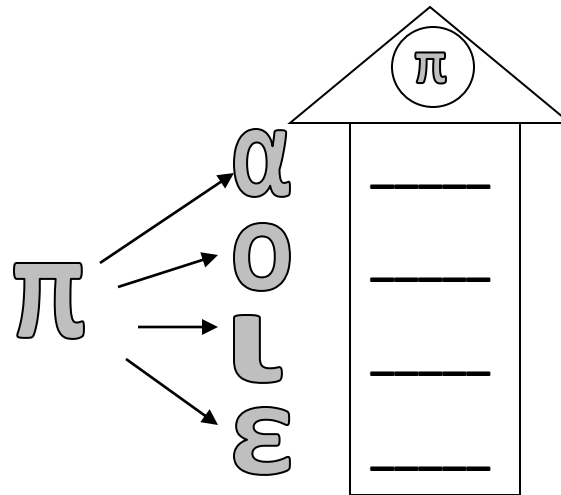
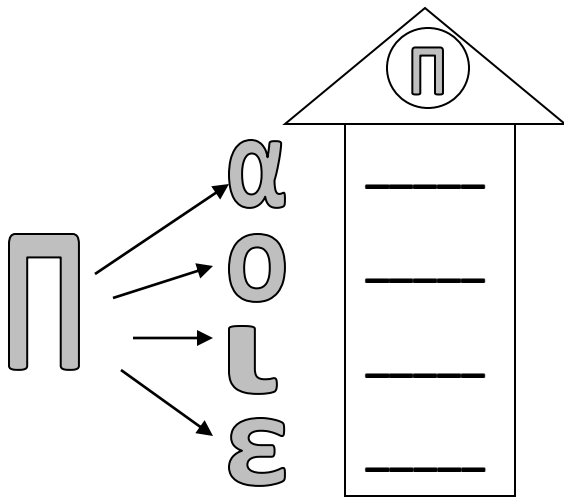


ΟΝΟΜΑ: _____

Πεπόνι, πεπόνι





1. Φτιάξε τα σπιτάκια του Π π.



2. Γράφω τις μπουκίτσες που πρέπει, για να φτιάξω τη λέξη που δείχνει η εικόνα.






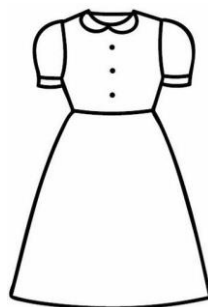
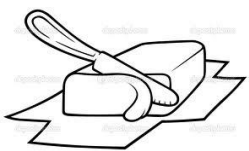




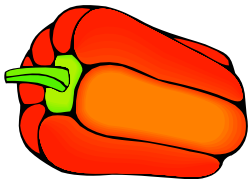




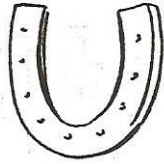
3. Ζωγράφισε μόνο τις εικόνες που το όνομά τους ξεκινά από Π π



4. Λέω τη λέξη χτυπώντας παλαμάκια και συμπληρώνω τις παρεούλες που λείπουν.



___ ριά



___ τα ἴο



___ τή ρι



___ γό νι



___ γά ἴος



___ τσα





κα ___ ἴο



___ δι

5. Ενώνω τις παρεούλες στα αστεράκια για να φτιάξω λέξεις.

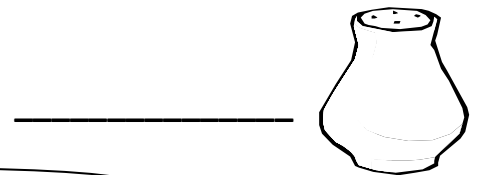


6. Τι είδε ο παπαγάλος; Συμπλήρωσε τις λέξεις που δείχνουν οι εικόνες, για να θυμηθείς.

___ 1 ___



από



Θυμήθηκες να βάλεις τόνους; Μάθε και το ποιηματάκι του τόνου.

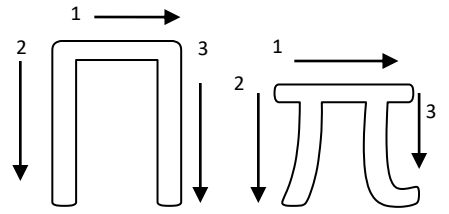


Σαν μια σταγόνα μοιάζει και μου δείχνει απ' τις φωνούλες ποια πιο πολύ φωνάζει!

.../10/2022

ΟΝΟΜΑ: _____

Πεπόνι, πεπόνι



Κύκλωσε τα **Π π**:

πεπόνι πεταλούδα Πολύτιμος πορτοφόλι Πωλίνα απλό
 ιπποπόταμος Παναγιώτης πίσω κήπος **πίπα** πες



Δίπλα σε κάθε κεφαλαίο γράμμα γράψε το μικρό:

Α _____

Π _____

Τ _____



Ένωσε κάθε εικόνα με τη λέξη της.



Πεπόνι

Πιπίλα

Παλάτι

Πίτα

Πατάτα



Γράφω **Π** και διαβάζω:



__αγωτό



__όδι



__ινέλο



__ατινι



__ινέζα



__οδήλατο



__οτήρι



__ακέτο